



Akademie věd České republiky

LXV. zasedání Akademického sněmu Akademie věd České republiky

Praha 18. března 2025

Bod programu: **5**

ZPRÁVA O HOSPODAŘENÍ AKADEMIE VĚD ČESKÉ REPUBLIKY V ROCE 2024 A VÝŇATEK ZE ZÁVĚREČNÉHO ÚČTU

Plné znění Závěrečného účtu za rok 2024 kapitoly 361 – Akademie věd ČR je připojeno jako samostatný materiál v úložišti materiálů pro Akademický sněm AV ČR na adrese <http://snem.avcr.cz>.

Obsah

Úvod	2
1 Rozpočet kapitoly AV ČR na rok 2024	3
1.1 Stanovení výdajů kapitoly 361 – Akademie věd ČR na rok 2024	3
1.2 Čerpání finančních prostředků kapitoly AV ČR v roce 2024.....	4
2 Finanční zdroje a jejich použití v roce 2024.....	5
3 Zaměstnanost a čerpání mzdových prostředků.....	9
4 Výňatek ze Závěrečného účtu kapitoly AV ČR	12
4.1 Rozpočtová opatření	13
4.2 Nároky z nespotřebovaných výdajů.....	13
4.3 Vázání platů	14
4.4 Rezervní fond.....	14
4.5 Výdaje.....	15
4.5.1 Transfery	15
4.5.2 Výdaje na činnost Kanceláře AV ČR.....	17
4.6 Hospodaření veřejných výzkumných institucí AV ČR	17
4.6.1 Výnosy veřejných výzkumných institucí AV ČR	18
4.6.2 Náklady veřejných výzkumných institucí AV ČR	19
5 Kontrolní činnost	21
5.1 Oblast veřejnosprávní kontroly	21
5.2 Podněty a stížnosti	22
5.3 Interní audit.....	22
Závěr a perspektivy	23

Přílohy – tabulky 1–3

Úvod

V souladu s usnesením LXIV. zasedání Akademického sněmu AV ČR ze dne 10. prosince 2024 (bod IV) se předkládá informace o schváleném rozpočtu kapitoly 361 – Akademie věd České republiky (dále také Akademie věd ČR či AV ČR) na rok 2025. Na uvedeném prosincovém zasedání Akademický sněm předběžně schválil rozpočet kapitoly AV ČR na rok 2025 vycházející z částky 7 952 432 643 Kč.

V zákoně č. 434/2024 Sb., o státním rozpočtu ČR na rok 2025, který byl zveřejněn ve Sbírce zákonů ČR rozeslané dne 20. prosince 2024, je ukazatel celkových výdajů rozpočtové kapitoly Akademie věd ČR uveden ve stejné výši, tj. 7 952 432 643 Kč, a není tudíž potřeba činit další opatření ve smyslu usnesení uvedeného prosincového Akademického sněmu.

Předkládaná Zpráva o hospodaření Akademie věd České republiky v roce 2024 je rozdělena do pěti částí.

První část obsahuje informace o sestavování rozpočtu kapitoly 361 – Akademie věd České republiky (dále také kapitoly AV ČR) na rok 2024 a čerpání finančních prostředků kapitoly AV ČR v roce 2024.

Druhá část shrnuje finanční zdroje AV ČR a jejich použití v roce 2024.

Třetí část podává podrobnější informace o zaměstnanosti a čerpání mzdových prostředků v roce 2024.

Ve **čtvrté části** zprávy je uveden Výňatek ze Závěrečného účtu kapitoly AV ČR, který bude předložen Ministerstvu financí ČR a Poslanecké sněmovně Parlamentu ČR v předepsané formě.

Pátá část obsahuje stručnou informaci o průběhu a výsledcích kontrolní činnosti v roce 2024.

V závěru je uvedeno několik tezí o nejzávažnějších úkolech Akademie věd ČR a České republiky v oblasti vědy a výzkumu.

Následují přílohy – tabulky 1 až 3.

1 Rozpočet kapitoly AV ČR na rok 2024

1.1 Stanovení výdajů kapitoly 361 – Akademie věd ČR na rok 2024

Rada pro výzkum, vývoj a inovace na svém 384. zasedání dne 25. listopadu 2022 schválila výchozí návrh výdajů státního rozpočtu České republiky na výzkum, experimentální vývoj a inovace na rok 2024 a střednědobý výhled na léta 2025 a 2026. Pro kapitolu AV ČR bylo navrženo: 7 091 mil. Kč shodně na rok 2024 i střednědobý výhled na léta 2025 a 2026. V těchto částkách bylo zahrnuto 300 mil. Kč na spolufinancování projektu COMPASS-U – Tokamak Ústavu fyziky plazmatu AV ČR a 10 mil. Kč na podporu projektů programu ERC.CZ.

S navrhovanou výší celkové institucionální podpory na roky 2024–2026 (7 091 mil. Kč) Akademie věd ČR nemohla souhlasit a požadovala meziroční navýšení minimálně o 4 %, a to v návaznosti na Memorandum o podpoře výzkumu, vývoje a inovací ze dne 19. prosince 2019, které doporučuje každoroční 4% navyšování výdajů státního rozpočtu na institucionální podporu na dlouhodobý koncepční rozvoj výzkumných organizací.

Rada pro výzkum, vývoj a inovace na svém 389. zasedání dne 28. dubna 2023 schválila po jednání s poskytovateli návrh výdajů státního rozpočtu ČR na VaVal, pro kapitolu AV ČR bylo navrženo 8 160 mil. Kč na roky 2024 a 2025 a 7 860 mil. Kč na rok 2026 (bez 300 mil. Kč na spolufinancování projektu COMPASS-U – Tokamak Ústavu fyziky plazmatu AV ČR, jehož financování končí v roce 2025).

Vláda ČR schválila předběžný návrh příjmů a výdajů rozpočtových kapitol státního rozpočtu České republiky na léta 2024 až 2026, který předložilo Ministerstvo financí ČR v rámci přípravy státního rozpočtu ČR a ve kterém bylo pro kapitolu AV ČR uvedeno 6 566 mil. Kč na rok 2024 a 7 298 mil. Kč na roky 2025 a 2026 (usnesení vlády ČR ze dne 21. června 2023 č. 449).

Návrh RVVI vzala Vláda ČR pouze na vědomí (usnesení vlády ČR ze dne 28. června 2023 č. 493).

Ministr financí ČR zaslal instrukce k sestavení návrhu státního rozpočtu na rok 2024 a ke střednědobému výhledu na léta 2025 a 2026, ve kterém bylo určeno pro kapitolu Akademie věd ČR 6 566 mil. Kč na rok 2024 a 7 298 mil. Kč na roky 2025 a 2026 (dopis č. j. MF-21221/2023/1402-3 ze dne 29. června 2023).

Akademie věd si uvědomovala velmi složitou situaci při sestavování návrhu výdajů státního rozpočtu, ale s předběžným návrhem nemohla souhlasit. Navržený meziroční pokles výdajů pro Akademii věd o téměř 10 % a víceméně stagnující rozpočet na roky 2025 a 2026 spolu s energetickou krizí a vysokou mírou inflace by v důsledku znamenaly významné omezení činnosti pracovišť AV ČR. Pro nedostatečné pokrytí prostředků na platy zaměstnanců AV ČR jako OSS v roce 2024 jsme také požádali o snížení krácení z celkového objemu na platy z 6 % na 2 % pro zajištění personální stability v Kanceláři AV ČR.

Z tohoto důvodu jsme uplatnili nadpožadavky (požadavky nad stanovený limit návrhu) odpovídající návrhu rozpočtu na VaVal, který schválila RVVI na svém 389. zasedání dne 28. dubna 2023 a který vláda ČR vzala na vědomí (usnesení vlády ČR ze dne 28. června 2023 č. 493). Takto strukturovaný návrh rozpočtu by umožnil pracovištím Akademie věd ČR udržet vysokou kvalitu výzkumu, udržet špičkové vědecké pracovníky v mezinárodní konkurenci, prohloubit podporu excelence, posílit mechanismy transferu znalostí a technologií a v neposlední řadě zařadit investiční akce, které musely být vzhledem k energetické krizi významně omezeny nebo

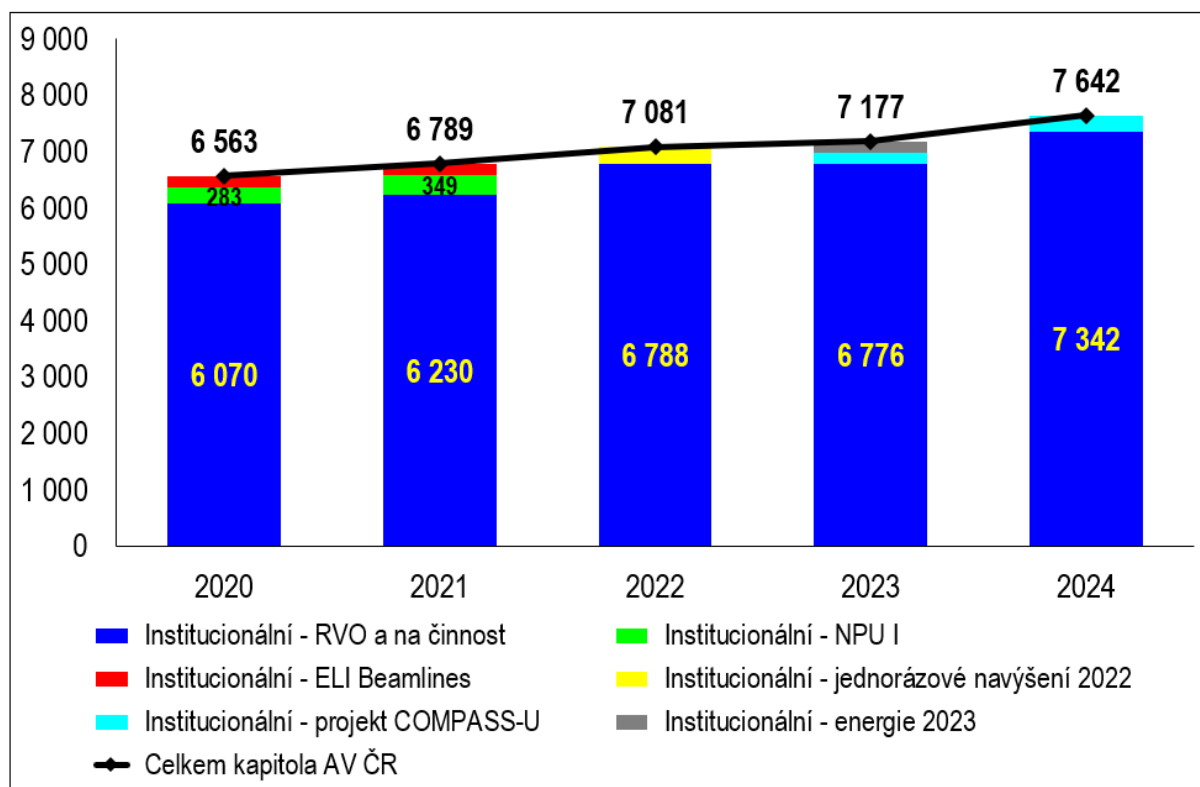
v případě přístrojového vybavení dokonce pozastaveny. Vláda ČR schválila svým usnesením ze dne 27. září 2023 č. 703 pro rozpočtovou kapitolu AV ČR následující částky:

- na rok 2024: 7 642 mil. Kč na výdaje ze státního rozpočtu a 0,31 mil. Kč na výdaje kryté příjmem z rozpočtu EU,
- ve střednědobém výhledu na roky 2025 a 2026 shodně 7 642 mil. Kč.

Návrh rozpočtu Akademie věd ČR na rok 2024 tedy vychází z tohoto vládního návrhu zákona o státním rozpočtu ČR na rok 2024.

V následujícím grafu je zaznamenán vývoj národních výdajů pro kapitolu AV ČR.

Graf 1: Národní výdaje na VaVal pro AV ČR (rozpočet) v mil. Kč



Pozn.: V roce 2021 byly všechny původně účelové prostředky projektů NPU I převedeny z kapitoly MŠMT a započteny do institucionálních prostředků pracovišť (DKRVO), a proto nejsou od roku 2022 zobrazovány samostatně. Od roku 2022 bylo převedeno 210 mil. Kč do rozpočtu MŠMT v souvislosti se vznikem ELI ERIC. Naopak v roce 2022 byly nově do rozpočtu Akademie věd ČR přidány prostředky na spolufinancování projektu COMPASS-U – Tokamak (Ústav fyziky plazmatu AV ČR) ve výši 200 mil. Kč na rok 2023, 300 mil. Kč na rok 2024 a 300 mil. Kč na rok 2025. V roce 2022 je zahrnuta mimořádná jednorázová částka ve výši 293,5 mil. Kč na podporu excelence a energie. V roce 2023 bylo na boj s energetickou krizí alokováno 200,8 mil. Kč (není zohledněno snížení o 100,4 mil. Kč na základě usnesení vlády č. 698 ze dne 13. září 2023).

1.2 Čerpání finančních prostředků kapitoly AV ČR v roce 2024

Z přehledu čerpání finančních prostředků kapitoly AV ČR uvedeného v tabulce 1 je patrné, že naprostá většina prostředků AV ČR směřovala na jednotlivá pracoviště Akademie věd ČR.

Tabulka 1: Výdaje kapitoly AV ČR v roce 2024 (tis. Kč)

Položka		Schválený rozpočet	Rozpočet po změnách	Konečný rozpočet (KR)	Skutečnost	Rozdíl mezi KR a skutečností
5334	Neinvestiční transfery v. v. i. AV ČR	6 206 047,48	5 991 576,30	5 991 599,05	5 986 841,91	4 757,14
5222	Neinvestiční transfery spolkům	14 500,00	14 299,75	14 299,75	14 299,75	0,00
5494	Neinvestiční transfery obyvatelstvu	1 000,00	1 000,00	1 000,00	750,00	250,00
5542	Člen. příspěvky mezinár. nevládním organizacím	500,00	3 644,31	3 644,31	3 644,31	0,00
5499	Ostatní neinvestiční transfery fyzickým osobám	0,00	0,00	343,26	343,26	0,00
6354	Investiční transfery v. v. i. AV ČR	1 303 037,33	1 536 220,96	1 573 172,35	1 573 172,35	0,00
Celkem transfery		7 525 084,81	7 546 741,32	7 584 058,73	7 579 051,57	5 007,14
Výdaje na činnost Kanceláře AV ČR		117 396,72	95 740,21	98 825,75	97 088,50	1 737,26
Výdaje kapitoly AV ČR celkem		7 642 481,53	7 642 481,53	7 682 884,48	7 676 140,08	6 744,40

Schválený rozpočet ve výši 7 642 481,53 tis. Kč byl v průběhu roku 2024 upraven takto:

- navýšen o nároky z nespotřebovaných výdajů celkem o částku 40 796,61 tis. Kč (z toho 3 822,47 tis. Kč výdaje OSS a 36 974,14 tis. Kč výdaje veřejných výzkumných institucí Akademie věd ČR). Tyto prostředky jsou v roce 2024 čerpány v souladu s jejich účelem;
- snižen o 393,66 tis. Kč z důvodu vázání prostředků na neobsazená místa (organizační složka státu Akademie věd ČR má povinnost vázat prostředky na platy za neobsazená pracovní místa s účinností od 1. 1. 2021).

Z konečného rozpočtu ve výši **7 682 884,48 tis. Kč** bylo čerpáno **7 676 140,08 tis. Kč**. Nedočerpané výdaje (disponibilní zůstatek) k 31. 12. 2024 ve výši 6 744,40 tis. Kč byly převedeny do nároků z nespotřebovaných výdajů do roku 2025.

Další podrobnější informace o těchto skutečnostech jsou uvedeny v kapitole 4 s názvem Výňatek ze Závěrečného účtu kapitoly AV ČR.

2 Finanční zdroje a jejich použití v roce 2024

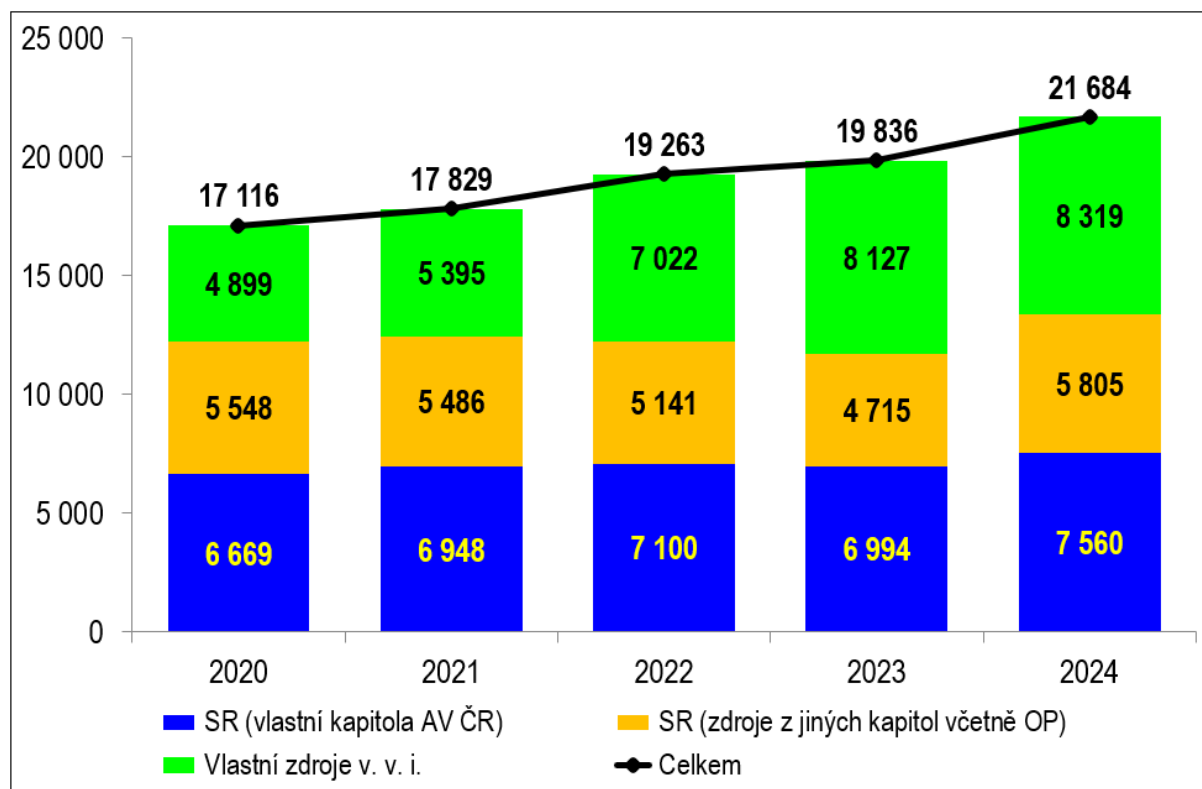
V následujícím přehledu jsou shrnuty finanční zdroje pocházející z kapitoly Akademie věd ČR, z dotací z jiných kapitol státního rozpočtu a vlastní zdroje v. v. i. Zdroje AV ČR včetně jejich pracovišť v roce 2024 činily celkem 21 684,19 mil. Kč, z toho z rozpočtu kapitoly AV ČR činily 7 560,01 mil. Kč, z jiných kapitol státního rozpočtu byly poskytnuty pracovištím AV ČR dotace ve výši 5 805,49 mil. Kč a vlastní zdroje v. v. i. činily 8 318,69 mil. Kč.

Tabulka 2: Struktura finančních zdrojů (skutečnost) v mil. Kč

Název	Neinvestiční prostředky	Investiční prostředky	Celkem
Zdroje z rozpočtu kapitoly AV ČR	5 986,84	1 573,17	7 560,01
Dotace z jiných rozpočtových kapitol	4 879,38	926,11	5 805,49
projekty GA ČR	1 831,16	11,00	
projekty TA ČR	468,90	0,00	
operační programy	1 027,76	845,67	
projekty ost. resortů	1 338,20	62,85	
zahraniční poskytovatelé	213,36	6,60	
Vlastní zdroje v. v. i.	8 318,69		8 318,69
Tržby	5 205,56		
z toho: Tržby z prodeje publikací	106,01		
Inkaso konferenčních poplatků	33,89		
Tržby z licencí	4 299,26		
Tržby ze zakázek hlavní činnosti	766,40		
Ostatní výnosy	921,73		
Ostatní výnosy (pokuty, penále, odepsané pohledávky)	73,97		
Úroky	654,97		
Kurzové zisky	192,79		
Zúčtování fondů	639,86		
Rezervní fond (RF)	16,62		
Fond reprodukce majetku (FRM)	3,97		
Fond účelově určených prostředků (FÚUP)	557,72		
z toho: Účelové prostředky ze zahr.	294,71		
a peněžní dary	61,55		
Sociální fond (SF)	61,55		
Jiné ostatní výnosy (včetně odpisů majetku pořízeného z dotace)	1 546,85		
Tržby z prodeje majetku, cenných papírů, podílů a materiálu	4,23		
Přijaté příspěvky	0,46		
Zdroje celkem	19 184,91	2 499,28	21 684,19

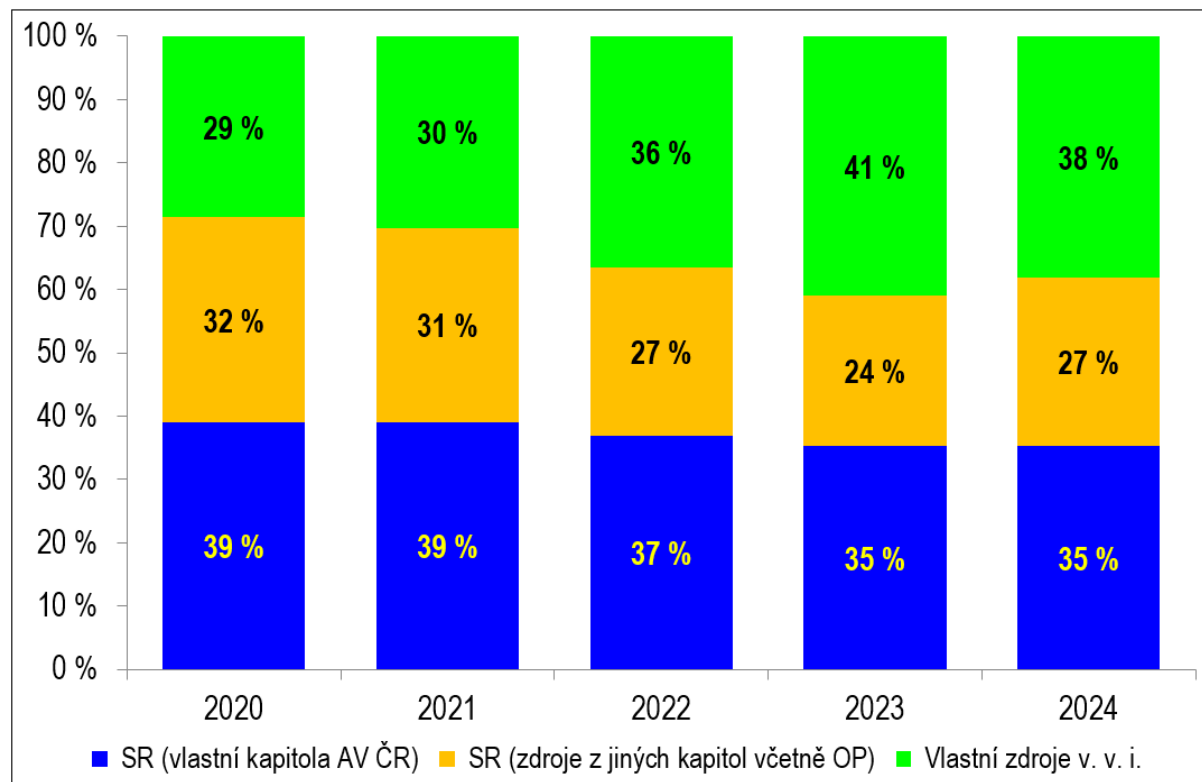
Graf 2 zobrazuje vývoj struktury finančních zdrojů AV ČR včetně jejích pracovišť od roku 2020 do roku 2024. Další podrobnější informace o hospodaření veřejných výzkumných institucí AV ČR jsou uvedeny v kapitole 4.6 s názvem Hospodaření veřejných výzkumných institucí AV ČR.

Graf 2: Vývoj struktury finančních zdrojů AV ČR včetně jejich pracovišť (skutečnost) v mil. Kč



Graf 3 zobrazuje vývoj struktury finančních zdrojů AV ČR včetně jejich pracovišť od roku 2020 do roku 2024 v procentech. Podíl zdrojů z vlastní rozpočtové kapitoly na celkových finančních zdrojích AV ČR v roce 2024 činil 35 %.

Graf 3: Vývoj struktury finančních zdrojů AV ČR včetně jejich pracovišť (skutečnost) v %



Podle závěrů mezinárodního auditu (Závěrečná zpráva Mezinárodního auditu výzkumu, vývoje a inovací v České republice, str. 85, MŠMT 2012) a ze srovnání se zahraniční praxí **by měly institucionální prostředky tvořit optimálně až 70 % financování výzkumu**. Jinak se výzkumné instituce potýkají s rostoucími problémy a riziky, jako např. s nadřazováním ekonomických priorit nad prioritami vědeckými, omezením možností strategické orientace instituce i výzkumu, fragmentací výzkumu, nárůstem mimovědeckých činností a administrativy, nestabilitou výzkumných týmů, odchodem (resp. demotivací k návratu) významných vědeckých kapacit a dalšími. Akademie věd proto uvítala podpis **Memoranda o podpoře výzkumu, vývoje a inovací v České republice** ze dne 19. prosince 2019. Jeho signatáři (vláda České republiky zastoupená Radou pro výzkum, vývoj a inovace, MŠMT, AV ČR a Česká konference rektorů) prohlašují, že za účelem podpory vědecko-výzkumné činnosti pracovišť AV ČR a na vysokých školách s cílem garantovat jejich institucionální stabilitu v dlouhodobém časovém horizontu a posílit tak jejich mezinárodní konkurenceschopnost **se budou zasazovat o systematické navyšování výdajů státního rozpočtu na institucionální podporu na dlouhodobý koncepční rozvoj výzkumných organizací každoročně nejméně o 4 %**.

Stálá pozornost je věnována spolupráci pracovišť Akademie věd ČR s podnikatelskou sférou a přenosu výsledků základního výzkumu do praxe. Velmi významná je dobře fungující spolupráce s vysokými školami, což dokládá několik set společně řešených výzkumných projektů a grantů, desítky rámcových smluv o spolupráci týkajících se doktorských studijních programů a mnoho společných pracovišť s vysokými školami.

Kvalitu a význam výsledků dokládá především velký objem licenčních příjmů pracovišť AV ČR (4,3 mld. Kč).

Akademie věd ČR i v roce 2024 kladla mimořádný důraz na podporu excelentního výzkumu. Excelenci výzkumu Akademie věd ČR podporuje a realizuje například následujícími nástroji:

- **Akademická prémie – Praemium Academiae** je nejvýznamnější a přísně výběrový nástroj finanční i morální podpory vědecké excelence v Akademii věd ČR. Za období 2007–2023 bylo uděleno 42 Akademických prémie. V roce 2024 byly uděleny tři Akademické prémie.
- **Prémie Lumina quaeruntur** je určena k ocenění význačných perspektivních výzkumných pracovníků při zakládání nových vědeckých týmů na pracovištích AV ČR, kterým umožní rozvinout jejich vědecký program zaměřený na koncepčně nová témata, jež významně posouvají hranice poznání nebo směřují ke společensky důležitým praktickým aplikacím. V roce 2018 byla tato prémie udělena prvním šesti badatelům s počátkem financování od roku 2019. V letech 2019–2023 jí bylo oceněno 30 osobností, v roce 2024 jich bylo celkem šest.
- **Prémie Otto Wichterleho** určená pro vybrané, mimořádně kvalitní a perspektivní mladé vědecké pracovníky AV ČR, kteří přispívají vynikajícími výsledky k rozvoji vědeckého poznání, byla v roce 2024 udělena 20 vynikajícím mladým vědcům.
- **Mzdová podpora postdoktorandů** je udělována s cílem zajistit přiměřené mzdové ohodnocení vybraných kvalitních a perspektivních postdoktorandů na pracovištích AV ČR. V roce 2024 byla tato podpora poskytnuta 57 výzkumníkům.

- **Vědecký titul „doktor věd“**, ve zkratce DSc., byl v roce 2024 udělen 10 výzkumným pracovníkům.

3 Zaměstnanost a čerpání mzdových prostředků

Celkový počet zaměstnanců AV ČR (uvádí se vždy jako průměrný počet zaměstnanců přepočtený na plný úvazek – Full Time Equivalent – FTE) se meziročně zvýšil z 9 560 v roce 2023 na 9 669 v roce 2024. Z toho 4 813 zaměstnanců je placeno z mimorozpočtových prostředků (což v roce 2024 představovalo 49,78 % proti 46,35 % v roce 2023). Počet vysokoškolsky vzdělaných pracovníků výzkumných útvarů, kteří prošli náročnými atestacemi podle Kariérního řádu vysokoškolsky vzdělaných pracovníků AV ČR a byli zařazeni do příslušných kvalifikačních stupňů, vzrostl meziročně z 5 913 na 5 978.

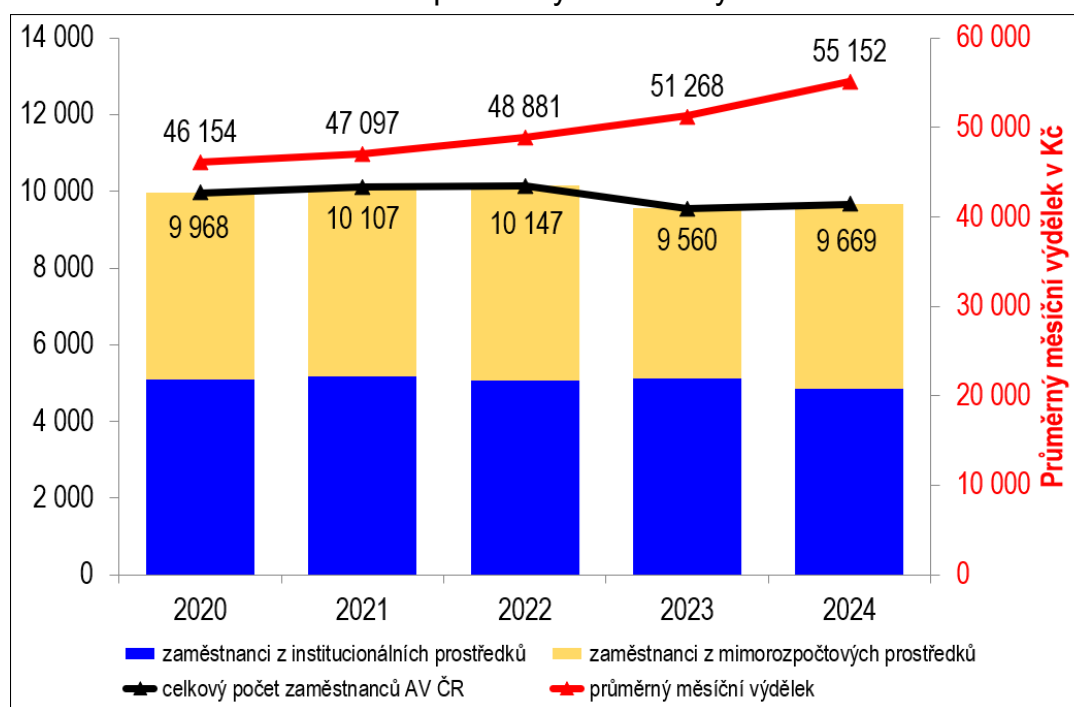
Akademie věd ČR a její pracoviště vynaložily na mzdy a platy 6 399 177 tis. Kč a na ostatní platby za provedenou práci 167 790 tis. Kč. Celkový průměrný měsíční výdělek v AV ČR činil 55 152 Kč s meziročním nárůstem proti roku 2023 ve výši 7,58 %.

Tabulka 3: Počet zaměstnanců (FTE) a průměrný měsíční výdělek (v Kč)

Rok	2020	2021	2022	2023	2024
Počet zaměstnanců v AV ČR celkem	9 968	10 107	10 147	9 560	9 669
z institucionálních prostředků	5 084	5 167	5 080	5 128	4 856
z mimorozpočtových prostředků	4 884	4 940	5 067	4 431	4 813
Průměrný měsíční výdělek v AV ČR	46 154	47 097	48 881	51 268	55 152

Poznámka: Počet zaměstnanců (FTE) je zaokrouhlen na celé číslo.

Graf 4: Počet zaměstnanců a průměrný měsíční výdělek v AV ČR



Podrobnější pohled na počet zaměstnanců AV ČR nabízí členění na zaměstnance Kanceláře AV ČR a na zaměstnance všech výzkumných pracovišť AV ČR v následující tabulce.

Tabulka 4: Počet zaměstnanců v AV ČR (FTE)

Rok	2020	2021	2022	2023	2024
Ve veřejných výzk. institucích AV ČR	9 893	10 037	10 080	9 494	9 601
V Kanceláři AV ČR	75	70	67	66	68
Celkem AV ČR	9 968	10 107	10 147	9 560	9 669

V Kanceláři AV ČR bylo na 67,75 zaměstnanců v průměrném přepočteném počtu skutečně vynaloženo 53 403 619 Kč (z toho 43 687 342 Kč na platy a 9 716 277 Kč na ostatní platby za provedenou práci). Nedočerpané prostředky ve výši 135 014 Kč (z toho 8 951 Kč na platy a 126 063 Kč na ostatní platby za provedenou práci) byly převedeny do nároků z nespotřebovaných výdajů do roku 2025. Průměrný měsíční výdělek zaměstnanců v Kanceláři AV ČR v roce 2024 činil 53 736 Kč.

Na všech pracovištích AV ČR (veřejných výzkumných institucích) bylo v roce 2024 vynaloženo na 9 601 zaměstnanců na mzdy 6 355 489 tis. Kč a na ostatní platby za provedenou práci 158 073 tis. Kč. Průměrný měsíční výdělek zaměstnanců veřejných výzkumných institucí AV ČR činil 55 162 Kč.

Z celkových prostředků (tj. ze všech zdrojů – institucionálních a mimorozpočtových) vyplacených na mzdy ve veřejných výzkumných institucích AV ČR bylo v roce 2024 vynaloženo na:

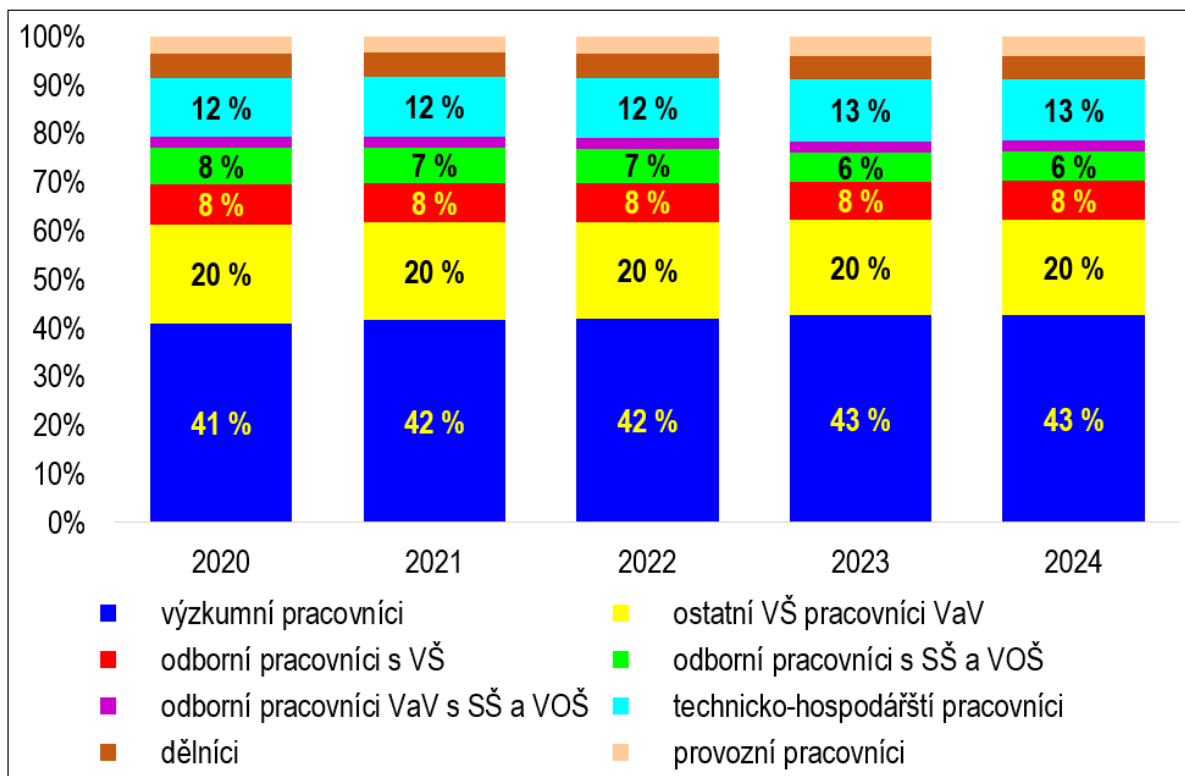
tarifní mzdy	55,25 %
příplatky za vedení	0,94 %
zvláštní příplatky	0,12 %
ostatní příplatky	0,23 %
náhrady mzdy	10,22 %
osobní příplatky	19,23 %
odměny	14,01 %

Podrobnější přehled o průměrných měsíčních výdělcích ve veřejných výzkumných institucích (zahrnující veškeré zdroje – institucionální i mimorozpočtové) v členění podle kategorií zaměstnanců poskytuje následující tabulka.

Tabulka 5: Počet zaměstnanců a průměrný měsíční výdělek podle kategorií za rok 2024

Kategorie	Průměrný přepočtený počet zaměstnanců	Průměrný měsíční výdělek v Kč
Výzkumní pracovníci	4 100	67 720
Ostatní VŠ pracovníci výzkumných útvarů	1 878	43 048
Odborní pracovníci s VŠ	762	53 140
Odborní pracovníci se SŠ a VOŠ	583	41 386
Odborní pracovníci VaV se SŠ a VOŠ	217	42 097
Technicko-hospodářští pracovníci	1 221	56 567
Dělníci	437	34 004
Provozní pracovníci	403	33 355
Celkem	9 601	55 162

Graf 5: Kategorie zaměstnanců ve výzkumných pracovištích AV ČR



Přehled o počtu zaměstnanců, vyplacených mzdových prostředcích rozčleněných podle zdrojů a o průměrných hrubých měsíčních výdělcích je pro jednotlivá pracoviště AV ČR uveden v tabulce 3 přílohy materiálu.

4 Výňatek ze Závěrečného účtu kapitoly AV ČR

Zákon č. 433/2023 Sb., o státním rozpočtu na rok 2024, stanovil Akademii věd ČR pro rok 2024 rozpočtové ukazatele, jejichž plnění je zobrazeno v následující tabulce.

Tabulka 6: Přehled o hospodaření kapitoly 361 – AV ČR v roce 2024 (v tis Kč)

	Schválený rozpočet	Rozpočet po změnách (RZ)	Zapojení NNV ¹⁾	Vázání platů	Použití RF ²⁾	Konečný rozpočet (KR)	Skutečnost	Rozdíl ³⁾	Plnění RZ	Plnění KR
Příjmy celkem	311,14	311,14	0,00	0,00	0,00	0,00	2 007,21	- 2 007,21	645,1	-
Daňové příjmy	0,00	0,00	0,00	0,00	0,00	0,00	89,00	-89,00	-	-
Příjmy z EU	311,14	311,14	0,00	0,00	0,00	0,00	0,00	0,00	-	-
Příjmy z prostředků finančních mechanismů	0,00	0,00	0,00	0,00	0,00	0,00	0,00	0,00	-	-
Ostatní nedaňové příjmy, kapitálové příjmy a přijaté transfery	0,00	0,00	0,00	0,00	0,00	0,00	1 918,21	- 1 918,21	-	-
Převody z RF OSS	0,00	0,00	0,00	0,00	0,00	0,00	0,00	0,00	-	-
Výdaje celkem VaVal	7 642 481,53	7 642 481,53	40 796,61	-393,66	0,00	7 682 884,48	7 676 140,08	6 744,40	100,4	99,9
v tom Institucionální	7 642 170,39	7 642 170,39	40 796,61	-393,66	0,00	7 682 573,34	7 675 828,94	6 744,40	100,4	99,9
Účelové	0,00	0,00	0,00	0,00	0,00	0,00	0,00	0,00	-	-
Podíl rozpočtu EU	311,14	311,14	0,00	0,00	0,00	311,14	311,14	0,00	100,0	100,0
Podíl prostředků FM	0,00	0,00	0,00	0,00	0,00	0,00	0,00	0,00	-	-
Běžné výdaje VaVal	6 339 444,20	6 105 923,71	3 845,21	-393,66	0,00	6 109 375,27	6 102 630,86	6 744,40	99,9	99,9
v tom Institucionální	6 339 133,06	6 105 612,57	3 845,21	-393,66	0,00	6 109 064,13	6 102 319,72	6 744,40	99,9	99,9
Účelové	0,00	0,00	0,00	0,00	0,00	0,00	0,00	0,00	-	-
Podíl rozpočtu EU	311,14	311,14	0,00	0,00	0,00	311,14	311,14	0,00	100,0	100,0
Podíl prostředků FM	0,00	0,00	0,00	0,00	0,00	0,00	0,00	0,00	-	-
Kapitálové výdaje VaVal	1 303 037,33	1 536 557,82	36 956,14	0,00	0,00	1 573 509,22	1 573 509,22	0,00	102,4	100,0
v tom Institucionální	1 303 037,33	1 536 557,82	36 951,40	0,00	0,00	1 573 509,22	1 573 509,22	0,00	102,4	100,0
Účelové	0,00	0,00	0,00	0,00	0,00	0,00	0,00	0,00	-	-
Podíl rozpočtu EU	0,00	0,00	0,00	0,00	0,00	0,00	0,00	0,00	-	-
Podíl prostředků FM	0,00	0,00	0,00	0,00	0,00	0,00	0,00	0,00	-	-

Zákonem č. 433/2023 Sb., o státním rozpočtu na rok 2024, byl Akademii věd ČR stanoven závazný ukazatel příjmů ve výši **311,14 tis. Kč** a závazný ukazatel výdajů ve výši **7 642 481,53 tis. Kč**.

Na příjmový účet Akademie věd ČR bylo přijato celkem **2 007,21 tis. Kč**; jedná se o prostředky státního rozpočtu.

Schválený rozpočet ve výši **7 642 481,53 tis. Kč** byl v průběhu roku 2024 upraven takto:

- navýšen o nároky z nespotřebovaných výdajů celkem o částku 40 796,61 tis. Kč (z toho 3 822,47 tis. Kč výdaje OSS a 36 974,14 tis. Kč výdaje veřejných výzkumných institucí Akademie věd ČR). Tyto prostředky jsou v roce 2024 čerpány v souladu s jejich účelem;

- snížen o 393,66 tis. Kč z důvodu vázání prostředků na neobsazená místa (organizační složka státu Akademie věd ČR má povinnost vázat prostředky na platy za neobsazená pracovní místa s účinností od 1. 1. 2021).

Z konečného rozpočtu ve výši **7 682 884,48 tis. Kč** bylo čerpáno **7 676 140,08 tis. Kč**. Nedočerpané výdaje (disponibilní zůstatek) k 31. 12. 2024 ve výši **6 744,40 tis. Kč** byly převedeny do nároků z nespotřebovaných výdajů do roku 2025, z toho z rozpočtu organizační složky státu Kanceláře AV ČR nebylo vyčerpáno 1 737,26 tis. Kč a veřejnými výzkumnými institucemi AV ČR nebylo dočerpáno 5 007,14 tis. Kč. V souladu s tím budou do rozpočtu roku 2025 zapojeny nespotřebované výdaje organizační složky státu (AV ČR) ve výši 1 737,26 tis. Kč a nespotřebované výdaje na činnost veřejných výzkumných institucí ve výši 5 007,14 tis. Kč.

Z porovnání rozpočtových ukazatelů a skutečnosti vyplývá, že Akademie věd ČR předepsaný rozpočet dodržela. Plnění k rozpočtu po změnách činilo 100,4 % a plnění ke konečnému rozpočtu činilo 99,9 %.

Kapitola 361 – Akademie věd ČR splnila všechny předepsané závazné ukazatele dle zákona č. 433/2023 Sb., o státním rozpočtu na rok 2024. Její hospodaření bylo v souladu se zákonnými předpisy, zejména se zákonem č. 130/2002 Sb., o podpoře výzkumu, experimentálního vývoje a inovací z veřejných prostředků a o změně některých souvisejících zákonů, ve znění pozdějších předpisů. Finanční prostředky byly vynakládány v souladu se zásadami hospodárnosti, efektivnosti a účelnosti.

4.1 Rozpočtová opatření

Schválený rozpočet kapitoly 361 během roku 2024 upravila dvě rozpočtová opatření schválená Ministerstvem financí ČR pod čísly jednacími:

1. č. j. MF-2685/2024/1402-3 ze dne 30. ledna 2024

V souladu se žádostí AVCR 323/2024 EO ze dne 22. ledna 2024 o přesun finančních prostředků z rozpočtové položky 5031 na rozpočtovou položku 5024 ve výši 67,40 tis. Kč za účelem zajištění výplat odstupného. Rozpočtové opatření neovlivnilo výši rozpočtu. Změna byla provedena v IISSP A-hlavičkou č. 1000000068/2024.

2. č. j. MF-44182/2024/1402 ze dne 4. prosince 2024

V souladu se žádostí AVCR 6924/2024 EO ze dne 25. listopadu 2024 o přesun finančních prostředků z rozpočtových položek 5031, 5032 a 5342 do rozpočtové položky 5011 ve výši 400 tis. Kč za účelem zajištění výplat odměn zaměstnancům AV ČR. Rozpočtové opatření neovlivnilo výši rozpočtu. Změna byla provedena v IISSP A-hlavičkou č. 1000001698/2024.

4.2 Nároky z nespotřebovaných výdajů

V následující tabulce je uveden stav a vývoj nároků z nespotřebovaných výdajů kapitoly Akademie věd České republiky v roce 2024.

Tabulka 7: Stav a vývoj nároků z nespotřebovaných výdajů (v tis. Kč)

Ukazatel	Stav k 1. 1. 2024	Snížení (pominul účel narozpočtování)	Skutečné čerpání v roce 2024	Stav zapojených – nečerpaných k 31. 12. 2024	Stav k 1. 1. 2025 (disponibilní zůstatky z roku 2024)
Transfery v. v. i. AV ČR	36 974,14	0,00	36 974,14	0,00	5 007,14
Kancelář AV ČR	3 822,47	0,00	3 822,47	0,00	1 737,26
Celkem	40 796,61	0,00	40 796,61	0,00	6 744,40

Stav nároků z nespotřebovaných výdajů kapitoly 361 – AV ČR k 1. lednu 2024 činil **40 796,61 tis. Kč**, v průběhu roku 2024 byla zapojena a vyčerpána částka v plné výši.

Veřejné výzkumné instituce AV ČR čerpaly 36 974,14 tis. Kč.

Rozpočet organizační složky státu Kanceláře AV ČR byl navýšen o nároky z nespotřebovaných výdajů ve výši 3 822,47 tis. Kč, které byly čerpány v položkách 5011, 5021, 5031, 5032, 5137, 5139, 5151, 5152, 5154, 5161, 5162, 5169, 5194 a 5342.

Z konečného rozpočtu ve výši **7 682 884,48 tis. Kč** bylo čerpáno **7 676 140,08 tis. Kč**. Nedočerpané výdaje (disponibilní zůstatek) k 31. 12. 2024 ve výši **6 744,40 tis. Kč** byly převedeny do nároků z nespotřebovaných výdajů do roku 2025, z toho z rozpočtu organizační složky státu Kanceláře AV ČR nebylo vyčerpáno 1 737,26 tis. Kč a veřejné výzkumné instituce AV ČR nedočerply 5 007,14 tis. Kč. V souladu s tím budou do rozpočtu roku 2025 zapojeny nespotřebované výdaje organizační složky státu (AV ČR) ve výši 1 737,26 tis. Kč a nespotřebované výdaje na činnost veřejných výzkumných institucí ve výši 5 007,14 tis. Kč.

Tabulka 8: Struktura nároků z nespotřebovaných výdajů k 1. 1. 2025 (v Kč)

Položka	Název položky	Částka
5011	Platy zaměstnanců v pracovním poměru	8,95
5021	Ostatní osobní výdaje	126,06
5031	Povinné pojistné na sociální zabezpečení	46,48
5032	Povinné pojistné na veřejné zdravotní pojištění	18,56
5169	Nákup ostatních služeb	1 460,39
5334	Neinvestiční transfery v. v. i.	4 280,35
5334	Neinvestiční transfery v. v. i. (Výdaje spolufinancované z rozpočtu EU – podíl SR)	476,80
5342	Základní příděl FKSP	76,81
5494	Neinvestiční transfery fyzickým osobám nemající povahu daru	250,00
Celkem		6 744,40

4.3 Vázání platů

Schválený rozpočet byl v průběhu roku 2024 snížen o 393,66 tis. Kč z důvodu vázání prostředků na neobsazená místa (z toho 292,03 tis. Kč na platy a 101,63 tis. Kč na příslušenství). Organizační složka státu Akademie věd ČR má povinnost vázat prostředky na platy za neobsazená pracovní místa s účinností od 1. 1. 2021.

4.4 Rezervní fond

Počáteční stav rezervního fondu k 1. 1. 2024 činil 469,41 tis. Kč. V průběhu roku 2024 nebyly na účtu rezervního fondu zaznamenány žádné pohyby.

4.5 Výdaje

Největší část výdajů kapitoly AV ČR je tradičně určena na transfery; v roce 2024 to bylo celkem 7 579 051,58 tis. Kč. Výdaje na činnost organizační složky státu Kanceláře AV ČR v roce 2023 činily 97 088,50 tis. Kč.

Tabulka 9: Výdaje kapitoly Akademie věd ČR (v tis. Kč)

Položka	Schválený rozpočet	Rozpočet po změnách	Konečný rozpočet (KR)	Skutečnost	Rozdíl mezi KR a skutečností	
5334	Neinvestiční transfery v. v. i. AV ČR	6 206 047,48	5 991 576,30	5 991 599,05	5 986 841,91	4 757,14
5222	Neinvestiční transfery spolkům	14 500,00	14 299,75	14 299,75	14 299,75	0,00
5494	Neinvestiční transfery obyvatelstvu	1 000,00	1 000,00	1 000,00	750,00	250,00
5542	Člen. příspěvky mezinár. nevládním organizacím	500,00	3 644,31	3 644,31	3 644,31	0,00
5499	Ostatní neinvestiční transfery fyzickým osobám	0,00	0,00	343,26	343,26	0,00
6354	Investiční transfery v. v. i. AV ČR	1 303 037,33	1 536 220,96	1 573 172,35	1 573 172,35	0,00
Celkem transfery		7 525 084,81	7 546 741,32	7 584 058,73	7 579 051,58	5 007,14
Výdaje na činnost Kanceláře AV ČR		117 396,72	95 740,21	98 825,75	97 088,50	1 737,26
Výdaje kapitoly AV ČR celkem		7 642 481,53	7 642 481,53	7 682 884,48	7 676 140,08	6 744,40

4.5.1 Transfery

Neinvestiční transfery veřejným výzkumným institucím AV ČR (rozpočtová položka 5334) činily 5 986 841,91 tis. Kč. Rozdíl ve výši 4 757,14 tis. Kč proti konečnému rozpočtu byl převeden prostřednictvím nároků z nespotřebovaných výdajů do roku 2025. V rámci zúčtování vztahů se státním rozpočtem bylo vráceno zpět do státního rozpočtu 165,77 tis. Kč institucionálních prostředků.

V rámci neinvestičních transferů v. v. i. AV ČR ve výši 5 986 841,91 tis. Kč bylo převedeno dvěma pracovišti AV ČR (Filosofický ústav AV ČR a Sociologický ústav AV ČR) ze státního rozpočtu celkem 3 245,96 tis. Kč na projekty spolufinancované z rozpočtu Evropské unie v komunitárním programu HORIZONT 2020.

Konečný rozpočet závazného ukazatele „Výdaje spolufinancované zcela nebo částečně z rozpočtu Evropské unie bez společné zemědělské politiky celkem“ činil 3 722,75 tis. Kč.

V rámci závazného ukazatele „Výdaje spolufinancované zcela nebo částečně z rozpočtu Evropské unie bez společné zemědělské politiky celkem“ bylo čerpáno 3 245,96 tis. Kč (z toho podíl ze státního rozpočtu činil 2 934,82 tis. Kč a 311,14 tis. Kč pokryl příjem z rozpočtu EU).

Rozdíl ve výši 476,79 tis. Kč proti konečnému rozpočtu byl převeden prostřednictvím nároků z nespotřebovaných výdajů do roku 2025.

Na neinvestiční transfery spolkům (rozpočtová položka 5222) bylo přiděleno celkem 14 299,75 tis. Kč (z toho transfery vědeckým společnostem ve výši 11 799,75 tis. Kč a Učené společnosti České republiky ve výši 2 500 tis. Kč). V rámci zúčtování vztahů

se státním rozpočtem bylo vráceno zpět do státního rozpočtu 1,54 tis. Kč institucionálních prostředků.

Neinvestiční transfery obyvatelstvu (rozpočtová položka 5494) byly čerpány ve výši 750 tis. Kč na vyplacené Ceny Akademie za dosažené mimořádné vědecké výsledky excelentního a kvalitního výzkumu strategicky orientovaného na společenské priority a za propagaci či popularizaci výzkumu. Nevyčerpaných 250 tis. Kč bylo převedeno prostřednictvím nároků z nespotřebovaných výdajů do roku 2025.

Členské příspěvky mezinárodním nevládním organizacím (rozpočtová položka 5542) byly poskytnuty ve výši 3 644,31 tis. Kč. Přehled jednotlivých příspěvků je uveden v následující tabulce. Další podrobnosti jsou uvedeny v kapitole 9.2.1 Členství v mezinárodních organizacích.

Ostatní neinvestiční transfery fyzickým osobám (rozpočtová položka 5499): za rok 2024 bylo zaměstnancům vyplaceno 343,26 tis. Kč jako peněžitý příspěvek na stravování, vyplácený podle § 69 odst. 4 a 5 zákona č. 218/2000 Sb.

Investiční transfery veřejným výzkumným institucím AV ČR (rozpočtová položka 6354) činily 1 573 172,35 tis. Kč.

Tabulka 10: Skutečné čerpání investičních transferů kapitoly AV ČR v 2024 (v tis. Kč)

Název	Skutečnost (v tis. Kč)
COMPASS-U – Tokamak	216 200,00
Stavební investice	631 538,37
Přístroje a zařízení	218 435,99
Ostatní investice (zejména použití dotace na reprodukci majetku)	506 997,99
Celkem	1 573 172,35

Ilustrativní výběr investičních akcí pořízených z investičních transferů v. v. i. AV ČR

Od roku 2023 byly nově v rozpočtu Akademie věd ČR alokovány investiční prostředky na spolufinancování projektu **COMPASS-U – Tokamak** Ústavu fyziky plazmatu AV ČR. Toto zařízení představuje jednu z klíčových výzkumných infrastruktur v České republice ve společném úsilí EU o ovládnutí řízené termonukleární fúze jakožto perspektivního zdroje energie. Na spolufinancování tohoto projektu bylo plánováno 200 000 tis. Kč na rok 2023, ve střednědobém výhledu na roky 2024 a 2025 každoročně 300 000 tis. Kč.

V roce 2024 bylo na spolufinancování projektu COMPASS-U – Tokamak Ústavu fyziky plazmatu AV ČR čerpáno 216 200 tis. Kč. Na rok 2025 je rozpočtováno 300 000 tis. Kč.

V roce 2024 byla poskytnuta podpora na tyto nejvýznamnější **stavební akce**:

Tabulka 11: Výběr z nejvýznamnějších staveb (v tis. Kč)

Název stavební akce	Pracoviště	Částka
Rekonstrukce budovy Hyberská 1000/8	Orientální ústav, Psychologický ústav, Ústav pro soudobé dějiny	231 289,84
Laboratoře pro testování a chov laboratorních zvířat – objekt Ld	Ústav experimentální medicíny	176 617,65
Objekt pro elektronové mikroskopy	Ústav fyziky materiálů	50 230,00
Stavba skleníku a provozní budovy s ubytováním	Ústav experimentální botaniky	48 600,00

V roce 2024 byla poskytnuta podpora na tři nákladné přístroje ve výši 52 309,77 tis. Kč, které jsou specifikovány v tabulce níže.

Tabulka 12: Nákladné přístrojové vybavení (v tis. Kč)

Přístroj	Pracoviště	Částka
Práškový rentgenový difraktometr BRUKER D8 DISCOVER	Ústav fyzikální chemie J. Heyrovského	15 835,53
Spektrální buněčný sorter s podporou detekce obrazu	Biofyzikální ústav	20 211,84
Hmotnostní spektrometr s vysokým rozlišením včetně laserové ablace	Geologický ústav	16 262,40

O dalších investičních akcích, které jsou finančním objemem menší, se na tomto místě nezmiňujeme.

4.5.2 Výdaje na činnost Kanceláře AV ČR

Celkové výdaje na činnost organizační složky státu Kanceláře AV ČR v roce 2024 činily 97 088,50 tis. Kč (z toho 336,86 tis. Kč investiční a 96 751,64 tis. Kč neinvestiční). Nespotřebované neinvestiční prostředky z rozpočtu organizační složky státu Kanceláře AV ČR ve výši 1 737,27 tis. Kč budou zapojeny do rozpočtu roku 2025.

4.6 Hospodaření veřejných výzkumných institucí AV ČR

Přehledné informace o výnosech a nákladech všech pracovišť AV ČR, o investičních zdrojích a jejich použití, o počtech zaměstnanců a osobních nákladech v roce 2024 jsou uvedeny v tabulkách připojených v příloze na konci tohoto materiálu. S podrobnými podklady pro rozbor výnosů z jednotlivých zdrojů i nákladů podle druhů se členové Sněmu mohou seznámit v sekretariátu předsedy Ekonomické rady AV ČR a u ředitele Ekonomického odboru Kanceláře AV ČR.

Vzhledem k tomu, že pracoviště AV ČR hospodaří jako veřejné výzkumné instituce v režimu nestátních organizací, mohou účetnictví uzavřít až k 30. 6. následujícího roku a účetní závěrku musí mít ověřenou auditorem, **je nutné brát následující rozbor jejich hospodaření jako předběžný.**

Pracoviště AV ČR ze svých celkových výnosů ve výši 19 184 911,29 tis. Kč použila na krytí vlastních nákladů částku 16 891 883,49 tis. Kč a ke dni 31. 12. 2024 dosáhla 2 293 027,80 tis. Kč zisku. I přes neúplná data ke dni 17. 1. 2025 vykázalo zlepšený výsledek hospodaření 46 pracovišť, dvě pracoviště vykázala vyrovnaný výsledek hospodaření (Matematický ústav AV ČR, Ústav pro soudobé dějiny AV ČR) a u zbylých šesti (Biologické centrum AV ČR, Slovanský ústav AV ČR, Středisko společných činností AV ČR, Ústav fyzikální chemie J. Heyrovského AV ČR, Ústav informatiky AV ČR, Ústav přístrojové techniky AV ČR) je vzhledem k neúplným datům vykázán

záporný výsledek hospodaření. Nicméně neočekáváme, že by záporný výsledek hospodaření byl vykázán i po ověření účetních závěrek auditorem.

4.6.1 Výnosy veřejných výzkumných institucí AV ČR

Výnosy veřejných výzkumných institucí AV ČR činily celkem 19 184 911,29 tis. Kč. Největší podíl těchto výnosů tvoří neinvestiční dotace od zřizovatele ve výši 5 986 841,91 tis., neinvestiční dotace od ostatních poskytovatelů ve výši 4 879 384,48 tis. Kč a příjmy z licencí, které v roce 2024 dosáhly 4 299 264,80 tis. Kč (z toho 4 284 456,27 tis. Kč představovaly příjmy z licencí Ústavu organické chemie a biochemie AV ČR). Příjmy z licencí veřejných výzkumných institucí se proti roku 2023 zvýšily o 20,34 %, což odpovídá zvýšení příjmu licencí Ústavu organické chemie a biochemie AV ČR. Podrobnou strukturu výnosů pracovišť AV ČR ukazuje následující tabulka.

Tabulka 13: Výnosy pracovišť AV ČR (v tis. Kč)

Název	2023	2024	Rozdíl
Tržby	4 387 537,69	5 205 557,43	818 019,74
z toho: Tržby z prodeje publikací	94 397,72	106 008,20	11 610,48
Inkaso konferenčních poplatků	13 427,66	33 888,70	20 461,04
Tržby z licencí	3 572 529,63	4 299 264,80	726 735,17
Tržby ze zakázek hlavní činnosti	707 182,68	766 395,73	59 213,05
Ostatní výnosy	978 454,04	921 736,25	-56 717,79
Ostatní výnosy (pokuty, penále, odepsané pohledávky)	11 190,01	73 971,91	62 781,90
Úroky	875 756,88	654 974,27	-220 782,61
Kurzové zisky	91 507,15	192 790,07	101 282,92
Zúčtování fondů	782 226,08	639 862,84	-142 363,24
Rezervní fond (RF)	4 741,22	16 619,48	11 878,26
Fond reprodukce majetku (FRM)	163 359,26	3 969,48	-159 389,78
Fond účelově určených prostředků (FÚUP)	508 771,02	557 724,36	48 953,34
z toho: Účelové prostředky ze zahraničí a peněžní dary	225 174,57	294 710,12	69 526,55
Sociální fond (SF)	105 354,58	61 549,52	-43 805,06
Jiné ostatní výnosy	1 882 159,15	1 544 915,41	-337 243,74
z toho: Odpisy majetku pořízeného z dotace	1 526 520,19	1 365 631,47	-160 888,72
Tržby z prodeje majetku, cenných papírů, podílů a materiálu	1 622 859,26	4 227,43	-1 618 631,83
Přijaté příspěvky	673,68	462,70	-210,98
Provozní dotace	10 254 124,19	10 868 149,22	614 025,03
Od zřizovatele (neinvestiční)	5 871 263,50	5 986 841,91	115 578,41
Od ostatních poskytovatelů	4 382 860,69	4 879 384,01	496 523,32
Výnosy celkem	19 908 034,10	19 184 911,29	-723 122,81

Poznámka: Provozní dotace od zřizovatele (neinvestiční) v roce 2024 = neinvestiční transfery v. v. i. AV ČR po zohlednění vrácení prostředků na depozitní účet k 17. 1. 2025.

V souladu se zákonem č. 130/2002 Sb., o podpoře výzkumu, experimentálního vývoje a inovací, ve znění pozdějších předpisů, byly od poskytovatelů z ostatních resortů poskytnuty veřejným výzkumným institucím AV ČR finanční prostředky v celkové výši 5 805 490,76 tis. Kč (z toho 4 879 384,48 tis. Kč neinvestičních a 926 106,28 tis. Kč investičních prostředků). Podrobnou strukturu prostředků od poskytovatelů z ostatních resortů ukazuje následující tabulka.

Tabulka 14: Finanční prostředky od poskytovatelů z ostatních resortů (v tis. Kč)

Název	ROK						navýšení (+)
	2023			2024			
	Neinv.	Investiční	Celkem	Neinv.	Investiční	Celkem	
Projekty GA ČR	1 860 315,86	9 934,96	1 870 250,82	1 831 159,82	11 002,25	1 842 162,07	-28 088,75
Projekty TA ČR	438 555,30	0,00	438 555,30	468 902,25	0,00	468 902,25	30 346,95
Operační programy	769 783,86	256 091,48	1 025 875,34	1 241 126,05	852 255,25	2 093 381,30	1 067 505,96
Projekty ost. resortů	1 314 204,67	65 849,48	1 380 054,15	1 338 196,36	62 848,78	1 401 045,14	20 990,99
Celkem	4 382 859,69	331 875,92	4 714 735,61	4 879 384,48	926 106,28	5 805 490,76	1 090 755,15

4.6.2 Náklady veřejných výzkumných institucí AV ČR

Náklady pracovišť AV ČR činily 16 891 883,49 tis. Kč. Podrobný rozpis těchto nákladů je zachycen v následující tabulce:

Tabulka 15: Struktura neinvestičních nákladů pracovišť AV ČR (v tis. Kč)

Název	ROK		Rozdíl
	2023	2024	
nákup materiálu	1 103 393,94	1 183 686,88	80 292,94
drobný hmotný majetek	174 975,78	203 721,80	28 746,02
nákup ostatního materiálu	928 418,16	979 965,07	51 546,91
nákup energií a vody	574 402,49	564 286,01	-10 116,48
elektrická energie	378 379,99	370 176,97	-8 203,02
voda (včetně stočného)	31 009,41	36 259,70	5 250,29
plyn a vytápění	165 013,09	157 849,33	-7 163,76
prodané zboží	47 330,20	45 402,52	-1 927,68
opravy a udržování	324 129,34	288 908,81	-35 220,53
Cestovné	243 487,40	264 819,88	21 332,48
tuzemské cestovné	27 280,74	30 698,71	3 417,97
zahraniční cestovné	216 206,67	234 121,16	17 914,49
nákup služeb	2 226 169,34	2 681 689,14	455 519,80
náklady na reprezentaci	29 565,70	29 618,33	52,63
technické zhodnocení drobného nehmotného majetku	1 004,29	1 047,67	43,38
poštovné, telefonní služby a internet	18 659,55	19 196,24	536,69
nákup drobného nehmotného majetku	11 050,17	12 894,83	1 844,66
Nájemné	82 917,56	110 942,32	28 024,76
IT služby	116 778,01	127 206,08	10 428,07
pobytové výdaje hostujících pracovníků	13 282,49	16 389,78	3 107,29
konferenční poplatky a školení	56 024,66	57 890,23	1 865,57
ostatní služby	1 896 886,91	2 306 503,66	409 616,75
osobní náklady	8 048 910,63	8 729 230,64	680 320,01
mzdové náklady včetně dávek nemocenského pojištění	6 060 744,36	6 570 544,44	509 800,08
zákonné odvody	1 988 166,27	2 158 686,20	170 519,93
zákonné sociální náklady	301 578,44	248 452,84	-53 125,60
tvorba sociálního fondu (SF)	121 980,92	75 605,91	-46 375,01
Ostatní	179 597,52	172 846,93	-6 750,59
ostatní sociální náklady	39 447,70	45 883,23	6 435,53

daně a poplatky	9 577,76	12 003,05	2 425,29
ostatní náklady	726 661,43	470 452,54	-256 208,89
Pojištění	53 381,02	55 519,51	2 138,49
ostatní provozní náklady	228 801,68	110 312,56	-118 489,12
tvorba fondu účelové určených prostředků (FÚUP)	438 399,07	284 525,01	-153 874,06
z prostředků poskytnutých zřizovatelem	176 792,60	152 786,99	-24 005,61
Ostatní	261 606,46	131 738,02	-129 868,44
ostatní (pokuty, manka, škody, úroky, odpis pohledávek, dary aj.)	6 079,66	20 095,46	14 015,80
kurzové ztráty	199 996,37	117 837,34	-82 159,03
odpisy a zůstatková cena prodaného dlouhodobého majetku	1 778 936,93	1 688 892,64	-90 044,29
cenné papíry a podíly (prodej)	1 422 676,92	0,00	-1 422 676,92
prodaný materiál	47,80	0,00	-47,80
tvorba a použití rezerv a opravných položek	20 004,12	16 510,54	-3 493,58
změny stavu zásob vlastní činnosti	-21 211,86	-3 119,37	18 092,49
aktivace materiálu, zboží, služeb a majetku	-69 213,72	-77 145,23	-7 931,51
poskytnuté příspěvky	2 737,56	3 122,48	384,92
daň z příjmu právnických osob	538 910,99	610 969,55	72 058,56
Pracoviště AV použila celkem	17 517 973,78	16 891 883,49	-626 090,29

Z prostředků vynaložených na nákup služeb bylo použito na položce ostatní služby 2 306 503,66 tis. Kč, z toho použito 1 290 478,36 tis. Kč v Ústavu organické chemie a biochemie AV ČR. Náklady na ostatní služby jsou specifické pro každé pracoviště AV ČR. Jedná se o publikační náklady, prodloužení licencí, patentové služby, on-line přístupy, konzultační služby, členské příspěvky do zahraničí v rámci mezinárodní spolupráce, odborně poradenské služby, znalecké posudky, právní a daňové poradenství, vědecká měření a analýzy pro projekty, korektury, správu programového systému, platby za odborné zpracování žádostí o dotace, platby za elektronické přístupy do databází zahraničních časopisů, požární ochranu, provize, parkovné, servisní služby, revize, kalibrace, ostrahu a úklid objektu, odvoz odpadu, přepravu, deratizaci, inzerci, školení, semináře apod.

Investiční zdroje a jejich použití

Investiční zdroje a jejich použití jednotlivými pracovišti jsou uvedeny v příloze v tabulce 2. Souhrnné údaje za všechna pracoviště Akademie věd ČR obsahuje následující přehled.

Tabulka 16: Investiční zdroje pracovišť AV ČR (v mil. Kč)

Název	2023	2024	Index 24/23
zdroje z kapitoly AV ČR	1 005,3	1 573,2	1,56
zdroje z ostatních resortů včetně operačních programů	331,9	926,1	2,79
odpisy	255,3	255,3	1,00
výnosy z prodeje dlouhodobého majetku	34,6	2,3	0,07
ostatní	205,4	105,5	0,51
Celkem	1 832,5	2 862,4	1,56

Tabulka 17: Použití investičních prostředků na pracovištích AV ČR (v mil. Kč)

Název	2023	2024	Index 24/23
financování staveb	891,5	1 015,3	1,14
pořízení přístrojů a zařízení	943,3	1 610,4	1,71
údržba a opravy	7,2	5,1	0,71
ostatní	80,0	126,2	1,58
Celkem	1 922,0	2 757,0	1,43

Tvorba zdrojů dosáhla v roce 2024 celkové výše 2 862,4 mil. Kč. Pracoviště AV ČR použila v roce 2023 celkem 2 757,0 mil. Kč. Fond reprodukce majetku byl zvýšen o 105,4 mil. Kč.

5 Kontrolní činnost

Systém kontrolní činnosti AV ČR vychází z ustanovení platné právní úpravy, z požadavků spojených s poskytováním dotací z veřejných rozpočtů a s tím spojenými rozhodovacími i řídicími procesy orgánů AV ČR. Odbor veřejnosprávní kontroly (OVK) je útvarem přímo podřízeným předsedkyni AV ČR a při realizaci kontrolní činnosti v sektoru AV ČR naplňuje účel a smysl platné právní úpravy zejména výkonem činnosti v oblasti veřejnosprávní kontroly u příjemců dotací. V dané souvislosti se zaměřuje především na kontrolu hospodaření s veřejnými prostředky a majetkem výzkumných pracovišť AV ČR. Prověřuje se zejména soulad hospodaření kontrolovaných subjektů s příslušnou zákonnou úpravou, řádné nakládání s dotačními prostředky ze státního rozpočtu dle stanovených kritérií a ověřování funkčnosti i účinnosti vnitřního kontrolního systému nastaveného na jednotlivých pracovištích AV ČR.

5.1 Oblast veřejnosprávní kontroly

V průběhu roku 2024 realizoval OVK veřejnosprávní kontrolu u 15 subjektů, z toho ve 14 případech na základě plánu kontrol a v jednom případě byla na příkaz předsedkyně AV ČR provedena kontrola mimořádná. V osmi případech bylo prověřeno čerpání dotací poskytnutých vědeckým společnostem (zapsaným spolkům) sdruženým v Radě vědeckých společností. Zbývajících sedm případů představovalo šest řádných a jednu mimořádnou veřejnosprávní kontrolu pracovišť AV ČR. V důsledku značného rozsahu operací a velkého objemu veřejných finančních prostředků prověřovaných mimořádnou kontrolou byly dvě veřejnosprávní kontroly plánované na rok 2024 přesunuty do plánu kontrol na rok 2025.

U vědeckých společností se pozornost zaměřila zejména na dodržení rozpočtových pravidel a naplnění všech podmínek stanovených příslušným rozhodnutím o poskytnutí dotace, které jsou rozhodující pro jejich řádné vypořádání.

U pracovišť AV ČR se vždy dělá komplexní veřejnosprávní kontrola nakládání s veřejnými prostředky a majetkem. Pozornost je věnována jak naplnění platné právní úpravy i interních předpisů upravujících hospodaření s prostředky veřejných rozpočtů a vypořádání přijatých dotací dle podmínek daných příslušným rozhodnutím při jejich poskytnutí, tak i hospodaření s ostatními veřejnými zdroji. Prověřuje se dodržování podmínek platné právní úpravy při zadávání veřejných zakázek, naplnění pravidel hospodárnosti, účelnosti i efektivnosti při realizaci hospodářských operací. Nedílnou

součástí kontroly bylo rovněž prověření řádného postupu dle účetních předpisů a pravidel stanovených platnou právní úpravou pro vytvoření adekvátní auditní stopy prováděných operací, zejména je-li vždy naplněn věrný obraz účetnictví.

Zjištěné poznatky napomáhají rovněž reálně posoudit funkčnost vnitřního kontrolního systému jednotlivých kontrolovaných pracovišť a umožňují upozornit na nutnost odstranit případně zjištěné nedostatky, což je základním předpokladem minimalizace rizik při hospodaření s veřejnými zdroji. Pozornost je věnována rovněž legitimitě realizovaných operací, proto se zejména u hodnotově významnějších operací vždy prověřovalo, zda byly realizovány až po získání adekvátních předchozích písemných souhlasů k tomu příslušných orgánů pracoviště, případně zřizovatele, či zda nebyla porušena pravidla daná zákonem o registru smluv. Naplnění uvedených podmínek je z hlediska platnosti a legitimní realizace dotčených úkonů zásadní (důkladné prověření těchto skutečností předchází nutnosti řešit případné následky spojené často s absolutní neplatností).

Výsledky kontroly a zjištěné poznatky byly vždy projednány s vedením kontrolovaných subjektů a předány jim k nápravě nedostatků i přijetí opatření. Protokoly z kontrol jsou vždy předány vedení AV ČR a následně se projednávají i na zasedáních Akademické rady AV ČR, znamenají tedy zpětnou informační vazbu pro vedení pracoviště i poskytovatele dotací AV ČR.

OVK za období roku 2024 zkontroloval v celkovém úhrnu vypořádání dotací a čerpání prostředků z veřejných rozpočtů poskytnutých na výzkumnou činnost nebo rozvoj veřejných výzkumných institucí AV ČR či na výzkumně-vzdělávací a obdobné aktivity vědeckých společností zdroje v hodnotě 751 790 706 Kč (pracoviště AV ČR 751 112 706 Kč, vědecké společnosti 678 000 Kč).

5.2 Podněty a stížnosti

Standardní náplní činnosti OVK jsou rovněž stížnosti a podněty adresované orgánům AV ČR či Kanceláři AV ČR. Část případů OVK přímo vyřizuje, u stížností řešených ostatními útvary vede jejich evidenci, průběžně sleduje jejich vyřizování a v některých případech se následně podílí i na jejich dořešení. V roce 2024 odbor veřejnosprávní kontroly řešil či evidoval celkem deset stížností a podnětů k prošetření. Ve všech případech byla vždy věnována náležitá pozornost jejich prověření a zajištění odpovídajících podkladů. Po prověření bylo osm stížností vyvráceno a jedna byla uznána jako částečně oprávněná. Tyto případy lze považovat za uzavřené. V jednom případě ještě komunikace pokračuje a řeší se.

5.3 Interní audit

Činnost interního auditora AV ČR se řídí požadavky zákona o finanční kontrole a dalšími předpisy upravujícími výkon interního auditu. Tímto je zajištěna a věcně realizována povinnost interního auditora předkládat předsedkyni AV ČR na základě svých zjištění doporučení ke zkvalitnění řízení provozní a finanční činnosti, vnitřního kontrolního systému a doporučení k předcházení nebo ke zmírnění rizik.

Interní audit byl v roce 2024 vykonáván na základě schváleného ročního plánu určujícího oblasti, na které se auditní šetření v daném období zaměří. Dle plánu byly provedeny tři interní audity, z toho jeden bude ukončen počátkem roku 2025. Kromě auditní činnosti zajišťoval interní auditor i konzultační a poradenskou činnost pro orgány AV ČR a organizační útvary Kanceláře AV ČR.

Cílem prvního interního auditu bylo ověření účinnosti vnitřního kontrolního systému s bližším zaměřením na plnění vybraných povinností ze zákona o finanční kontrole.

Interní auditor v souvislosti s výsledkem auditu vyslovil názor, že vnitřní kontrolní systém vytváří podmínky pro plnění cílů a úkolů AV ČR, je postupně zkvalitňován, je přiměřený a účinný, vyžadující však dílčí zlepšení. Auditor doporučil upřesnit postupy řídicí kontroly a nastavení odpovědností za provádění těchto kontrol. Další doporučení směřovala k zajištění dostatečné auditní stopy o vykonávaných finančních operacích a souvisejících kontrolách.

Druhý ukončený audit byl zaměřený na ověření systému poskytování finanční podpory z rozpočtové kapitoly AV ČR z pohledu vedení dotačně-správního řízení, administrace a evidence poskytnutých podpor a výkonu řídicí kontroly při poskytování podpor. Na základě auditního šetření auditor zjistil, že systém poskytování podpor je obecně nastaven v souladu se zákonem o rozpočtových pravidlech, správním řádem, podle zákona o podpoře výzkumu, experimentálního vývoje a inovací a postupy se uplatňovaly podle vnitřních předpisů. Auditor přesto identifikoval oblasti, které vyžadují dílčí zlepšení nebo opatření proti možným rizikům. Doporučil upravit interní předpisy nebo metodicky ošetřit vybrané části procesu poskytování podpor a upravit podmínky vydávaných rozhodnutí o poskytnutí podpory.

Předmětem třetího, zatím nedokončeného auditu je ověření nastavení systému fyzické bezpečnosti v budově AV ČR na Národní 3 a systému opatření bezpečnosti a ochrany zdraví při práci.

Závěry interních auditů včetně doporučení auditora byly projednány s ředitelem Kanceláře AV ČR a s předsedkyní AV ČR. Na základě zjištění a doporučení auditora byla opatření k doporučením a zjištěným nedostatkům implementována dle nastavených termínů pro jejich splnění. O stavu plnění opatření je informována Akademická rada AV ČR.

Závěr a perspektivy

Kapitola 361 – Akademie věd ČR splnila všechny předepsané závazné ukazatele dle zákona o státním rozpočtu České republiky na rok 2024. Její hospodaření bylo v souladu se zákonnými předpisy, zejména se zákonem č. 130/2002 Sb., o podpoře výzkumu, experimentálního vývoje a inovací z veřejných prostředků a o změně některých souvisejících zákonů, ve znění pozdějších předpisů. Finanční prostředky byly vynakládány v souladu se zásadami hospodárnosti, efektivnosti a účelnosti.

Přetrvávajícím problémem je nízký podíl institucionálních prostředků pro AV ČR, který vede k tomu, že se výzkumné instituce potýkají s rostoucími problémy a riziky, jako např. s nadřazováním ekonomických priorit nad prioritami vědeckými, omezením možností strategické orientace instituce i výzkumu, fragmentací výzkumu, nárůstem mimovědeckých činností a administrativy, nestabilitou výzkumných týmů, odchodem (resp. demotivací k návratu) významných vědeckých kapacit a dalšími.

Vedení Akademie věd ČR oceňuje pozornost, kterou věnuje současná vláda České republiky oblasti výzkumu a vývoje, a uvědomuje si, že rozpočtová situace je velmi složitá. Dovoluje si však v této souvislosti zdůraznit skutečnost opakovaně deklarovanou v zásadních dokumentech vlády České republiky, že efektivní investice do vzdělávání, vědy a výzkumu jsou jedním z hlavních nástrojů nejen k udržení, ale i ke zvýšení ekonomické prosperity naší země a kvality života občanů České republiky.

Hospodaření AV ČR v roce 2024

v tis.Kč

Pracoviště	Výnosy celkem	Transfery z kapitoly			Transfery z ostatních resortů	z toho: Operační programy	Vlastní zdroje	Náklady celkem	v tom náklady		Výsledek hospodaření (zisk +) (ztráta -)
		celkem	z toho: AV ČR	podíl rozpočtu EU					osobní	věcné	
a	1	2	3	4	5	6	7	8	9	10	11
1 ASÚ	204 397	119 520	119 520	0	59 261	13 172	25 617	202 434	138 686	63 748	1 963
1 FZÚ	1 520 179	555 113	555 113	0	658 207	265 860	306 859	1 520 056	867 329	652 727	123
1 MÚ	114 004	81 250	81 250	0	26 724	784	6 030	114 004	92 910	21 094	0
1 ÚI	122 642	70 703	70 703	0	34 156	16 897	17 783	126 161	94 728	31 433	-3 519
1 ÚJF	289 200	150 609	150 609	0	58 533	17 364	80 058	278 841	165 626	113 214	10 359
1 ÚTIA	167 260	90 700	90 700	0	39 064	0	37 497	161 396	122 554	38 842	5 864
2 ÚFE	175 009	81 308	81 308	0	65 389	18 435	28 312	170 319	104 284	66 035	4 690
2 ÚFM	223 501	97 143	97 143	0	80 609	32 064	45 749	222 404	148 118	74 285	1 097
2 ÚFP	433 736	129 663	129 663	0	158 733	6 594	145 340	428 722	261 070	167 652	5 014
2 ÚPT	325 469	130 632	130 632	0	126 622	26 748	68 215	353 968	229 355	124 613	-28 499
2 ÚTAM	109 249	62 129	62 129	0	26 650	3 330	20 470	107 210	70 663	36 547	2 039
2 ÚT	225 702	121 390	121 390	0	71 926	23 978	32 387	225 374	154 227	71 147	328
3 GFÚ	145 705	86 058	86 058	0	26 716	0	32 931	143 956	93 374	50 582	1 749
3 GLÚ	91 960	53 859	53 859	0	7 083	0	31 019	91 541	48 140	43 401	419
3 ÚFA	128 213	68 541	68 541	0	27 924	6 097	31 747	125 137	90 439	34 699	3 076
3 ÚGN	103 786	66 332	66 332	0	13 362	840	24 092	103 783	66 114	37 669	3
3 ÚH	62 562	44 078	44 078	0	8 768	0	9 716	62 281	40 102	22 180	281
3 ÚSMH	119 586	78 167	78 167	0	13 007	1 459	28 412	117 044	71 289	45 755	2 542

Pracoviště	Výnosy celkem	Transfery z kapitoly			Transfery z ostatních resortů	z toho: Operační programy	Vlastní zdroje	Náklady celkem	v tom náklady		Výsledek hospodaření (zisk +) (ztráta -)
		celkem	z toho: AV ČR	podíl rozpočtu EU					osobní	věcné	
a	1	2	3	4	5	6	7	8	9	10	11
4 ÚIACH	90 325	45 273	45 273	0	23 651	0	21 400	90 324	53 160	37 165	0
4 ÚACH	112 482	58 229	58 229	0	22 197	0	32 056	112 198	70 847	41 351	283
4 ÚFCH JH	350 919	142 220	142 220	0	169 799	54 327	38 900	371 023	247 738	123 284	-20 104
4 ÚCHP	225 072	100 604	100 604	0	77 432	16 353	47 036	223 533	138 383	85 150	1 539
4 ÚMCH	364 511	220 435	220 435	0	84 351	10 325	59 725	342 908	211 884	131 024	21 603
4 ÚOCHB	5 755 921	201 978	201 978	0	312 397	63 349	5 241 546	3 478 684	789 786	2 688 898	2 277 238
5 BFÚ	198 029	92 714	92 714	0	76 026	0	29 289	197 104	130 603	66 501	925
5 BTÚ	372 673	95 289	95 289	0	163 369	29 683	114 015	372 056	169 474	202 582	617
5 FGÚ	461 590	175 812	175 812	0	191 543	63 079	94 236	440 733	240 550	200 183	20 857
5 MBÚ	835 857	295 728	295 728	0	403 250	164 239	136 879	831 208	491 740	339 468	4 649
5 ÚEB	366 263	141 180	141 180	0	128 685	56 512	96 398	359 992	188 648	171 344	6 272
5 ÚEM	243 526	90 858	90 858	0	114 830	49 614	37 837	240 473	129 998	110 476	3 052
5 ÚMG	974 884	313 475	313 475	0	378 058	79 871	283 351	950 416	394 638	555 778	24 468
5 ÚŽFG	180 331	83 656	83 656	0	47 418	10 127	49 256	179 443	101 032	78 411	888
6 BC	681 653	259 193	259 193	0	323 045	23 386	99 416	749 770	469 039	280 731	-68 117
6 BÚ	345 957	139 947	139 947	0	130 939	7 296	75 071	341 600	220 719	120 880	4 357
6 ÚBO	113 852	41 047	41 047	0	56 190	2 956	16 615	113 467	70 598	42 869	385
6 ÚVGZ	401 713	113 919	113 919	0	207 307	85 004	80 487	400 994	250 105	150 889	719
7 KNAV	130 822	84 404	84 404	0	27 704	11 279	18 714	130 023	74 872	55 150	799
7 NHÚ/EKÚ	122 516	58 025	58 025	0	26 635	6 794	37 856	121 966	80 216	41 750	550
7 PSÚ	58 887	32 595	32 595	0	21 761	0	4 532	58 564	44 007	14 557	323

Pracoviště	Výnosy celkem	Transfery z kapitoly			Transfery z ostatních resortů	z toho: Operační programy	Vlastní zdroje	Náklady celkem	v tom náklady		Výsledek hospodaření (zisk +) (ztráta -)
		celkem	z toho: AV ČR	podíl rozpočtu EU					osobní	věcné	
a	1	2	3	4	5	6	7	8	9	10	11
7 SOÚ	181 633	64 104	63 954	149	92 404	13 477	25 125	181 618	123 615	58 003	15
7 ÚSP	48 006	32 896	32 896	0	10 272	2 405	4 837	47 964	39 693	8 271	42
8 ARÚB	105 661	47 433	47 433	0	16 495	3 154	41 734	105 322	61 634	43 688	340
8 ARÚ	333 060	92 553	92 553	0	28 201	15 876	212 307	329 998	105 126	224 872	3 062
8 HÚ	87 468	65 021	65 021	0	15 525	954	6 921	87 053	62 769	24 284	414
8 MÚA	92 452	48 068	48 068	0	36 815	10 569	7 569	92 316	63 768	28 548	136
8 ÚDU	89 779	62 320	62 320	0	19 684	0	7 775	89 678	59 495	30 184	101
8 ÚSD	77 289	49 218	49 218	0	18 701	3 975	9 370	77 289	53 149	24 140	0
9 EÚ	69 333	40 803	40 803	0	9 366	203	19 164	68 739	48 685	20 054	594
9 FLÚ	222 619	127 571	127 409	162	65 214	22 014	29 835	222 020	163 924	58 096	599
9 OÚ	46 507	39 073	39 073	0	4 109	17	3 325	46 419	31 420	14 999	88
9 SLÚ	35 272	29 608	29 608	0	1 755	0	3 908	36 098	27 717	8 381	-826
9 ÚČL	118 303	63 223	63 223	0	44 199	0	10 881	116 616	90 458	26 159	1 687
9 ÚJČ	92 934	72 810	72 810	0	10 574	157	9 550	92 830	71 206	21 624	104
O SSČ	634 654	278 365	278 365	0	16 752		339 537	636 812	299 526	337 286	-2 158
VVI celkem (vč. účetních odpisů)	19 184 911	5 986 842	5 986 531	311	4 879 384	1 241 126	8 318 685	16 891 883	8 729 231	8 162 653	2 293 028
Účetní odpisy v. v. i. ⁹⁾	-1 365 631						-1 365 631	-1 365 631		-1 365 631	
VVI celkem (bez účetních odpisů)	17 819 280	5 986 842	5 986 531	311	4 879 384	1 241 126	8 127 372	15 526 252	8 729 231	6 797 021	2 293 028

Zdroje fondu reprodukce majetku a investiční dotace v roce 2024

v tis. Kč

Pracoviště	Zdroje FRM celkem	FRM na počátku období	Tvorba FRM celkem	v tom				Použití FRM celkem	stavby	v tom			FRM na konci období
				Transfery z kapitoly AV ČR ¹⁾	Transfery od jiných poskytovatelů	z toho Operační programy	Ostatní			přístroje	údržba a opravy	ostatní	
a	1	2	3	4	5	6	7	8	9	10	11	12	13
1 ASÚ	41 393	10 877	30 516	22 064	0	0	8 452	22 464	18 596	1 864	0	2 003	18 929
1 FZÚ	260 746	1 074	259 672	67 731	187 845	187 845	4 096	205 641	18 976	186 666	0	0	55 105
1 MÚ	4 210	3 593	617	0	0	0	617	343	100	243	0	0	3 867
1 ÚI	15 996	5 744	10 253	3 095	4 244	4 244	2 914	7 668	0	1 593	320	5 754	8 328
1 ÚJF	150 990	53 441	97 549	10 647	33 159	33 159	53 744	91 916	1 050	88 988	1 878	0	59 166
1 ÚTIA	8 221	4 989	3 231	2 891	0	0	340	5 147	351	4 460	0	337	3 074
2 ÚFE	57 570	23 325	34 246	13 859	13 428	13 428	6 959	32 741	2 771	26 135	0	3 835	24 830
2 ÚFM	110 973	1 298	109 675	59 717	45 734	43 321	4 224	98 508	57 861	38 128	0	2 519	12 466
2 ÚFP	349 720	54 476	295 244	246 876	33 781	33 781	14 587	282 050	112 890	167 751	0	1 409	67 670
2 ÚPT	77 111	3 544	73 567	38 947	33 102	33 102	1 518	72 193	28 818	39 785	0	3 589	4 919
2 ÚTAM	22 622	14 981	7 641	7 641	0	0	0	7 641	1 070	5 740	0	831	14 981
2 ÚT	119 668	16 948	102 719	24 477	75 312	75 312	2 931	105 053	16 429	87 218	0	1 406	14 615
3 GFÚ	30 714	15 513	15 201	14 188	0	0	1 013	16 320	2 078	14 146	0	96	14 394
3 GLÚ	38 012	7 680	30 332	25 286	0	0	5 046	32 076	372	31 457	0	246	5 937
3 ÚFA	10 652	5 378	5 274	4 730	0	0	543	4 751	3 117	35	0	1 600	5 900
3 ÚGN	18 684	10 164	8 521	6 972	0	0	1 549	7 986	663	6 174	0	1 149	10 698
3 ÚH	10 153	1 438	8 715	7 912	0	0	804	9 596	0	7 840	0	1 756	557
3 ÚSMH	8 619	1 694	6 925	6 484	0	0	441	6 551	191	6 293	0	67	1 877

v tis. Kč

Pracoviště	Zdroje FRM celkem	FRM na počátku období	Tvorba FRM celkem	v tom				Použití FRM celkem	v tom				FRM na konci období
				Transfery z kapitoly AV ČR ¹⁾	Transfery od jiných poskytovatelů	z toho Operační programy	Ostatní		stavby	přístroje	údržba a opravy	ostatní	
a	1	2	3	4	5	6	7	8	9	10	11	12	13
4 ÚIACH	10 837	3 460	7 377	6 934	260	260	183	7 194	1 450	5 585	0	159	3 643
4 ÚACH	25 130	4 499	20 631	11 781	6 700	0	2 150	16 945	799	15 332	275	540	8 185
4 ÚFCHJH	36 847	603	36 244	34 631	1 613	1 163	0	37 483	2 357	15 836	0	19 291	-636
4 ÚCHP	47 406	12 432	34 974	18 177	10 608	10 608	6 189	33 931	730	33 190	0	11	13 475
4 ÚMCH	91 150	60 733	30 416	21 628	7 675	5 090	1 113	29 415	1 478	27 937	0	0	61 735
4 ÚOCHB	880 813	639 683	241 130	34 466	24 944	23 394	181 720	252 518	132 509	116 313	0	3 696	628 294
5 BFÚ	44 039	8 905	35 134	33 764	1 271	258	100	35 108	1 320	33 133	0	656	8 931
5 BTÚ	36 524	215	36 309	23 004	13 305	13 305	0	36 309	0	35 715	594	0	215
5 FGÚ	64 867	29 145	35 722	13 232	21 263	0	1 226	27 600	2 986	24 614	0	0	37 267
5 MBÚ	147 591	1 017	146 574	36 956	109 619	91 050	0	149 609	6 429	122 132	0	21 048	1 017
5 ÚEB	142 090	33 735	108 355	70 981	29 172	24 632	8 202	79 296	50 647	20 135	0	8 514	62 750
5 ÚEM	235 993	27 530	208 463	187 406	20 072	14 138	985	235 870	185 153	50 717	0	0	123
5 ÚMG	223 154	16 266	206 888	40 031	162 515	160 315	4 342	221 572	6 913	198 430	0	16 228	2 141
5 ÚŽFG	28 553	18 605	9 948	8 768	3	0	1 177	9 537	4 000	4 768	717	52	19 016
6 BC	99 309	0	99 309	77 622	21 538	20 966	149	84 629	46 049	38 580	0	0	14 680
6 BÚ	16 408	2 287	14 121	8 947	0	0	5 173	16 045	5 470	10 539	0	36	363
6 ÚBO	12 244	9 048	3 196	2 991	0	0	205	3 895	472	2 245	0	1 177	8 349
6 ÚVGZ	101 511	18 224	83 287	23 371	59 776	59 776	140	88 819	84	80 804	0	7 931	12 692
7 KNAV	22 589	13 992	8 597	7 409	1 040	1 040	148	8 449	565	6 268	0	1 616	14 140

v tis. Kč

Pracoviště	Zdroje FRM celkem	FRM na počátku období	Tvorba FRM celkem	v tom				Použití FRM celkem	v tom				FRM na konci období
				Transfery z kapitoly AV ČR ¹⁾	Transfery od jiných poskytovatelů	z toho Operační programy	Ostatní		stavby	přístroje	údržba a opravy	ostatní	
a	1	2	3	4	5	6	7	8	9	10	11	12	13
7 EKÚ	9 484	4 242	5 242	4 302	0	0	940	4 800	325	2 184	0	2 290	4 684
7 PSÚ	8 471	6 031	2 440	1 163	1 277	0	0	2 430	67	2 364	0	0	6 041
7 SOÚ	50 762	6 841	43 920	43 920	0	0	0	44 017	43 828	0	0	189	6 744
7 ÚSP	7 545	7 490	55	0	0	0	55	0	0	0	0	0	7 545
8 ARÚB	13 863	-2 507	16 370	14 057	1 687	1 480	627	14 074	5 146	8 928	0	0	-211
8 ARÚ	34 247	16 816	17 431	10 054	3 781	0	3 596	18 658	1 007	13 103	0	4 547	15 589
8 HÚ	1 368	970	399	399	0	0	0	573	0	0	0	573	937
8 MÚA	3 825	826	3 000	3 000	0	0	0	3 000	1 176	1 823	0	0	826
8 ÚDU	8 124	6 044	2 081	1 766	0	0	314	1 766	7	1 489	0	271	6 358
8 ÚSD	118	0	118	118	0	0	0	67	67	0	0	0	51
9 EÚ	5 040	3 415	1 626	1 503	0	0	123	1 607	0	286	1 321	0	3 433
9 FLÚ	12 127	10 562	1 566	454	492	422	620	461	0	461	0	0	11 667
9 OÚ	232 176	648	231 528	231 167	361	0	0	231 528	231 528	0	0	0	648
9 SLÚ	2 722	2 395	327	0	0	0	327	0	0	0	0	0	2 722
9 ÚČL	6 701	6 232	469	371	0	0	98	0	0	0	0	0	6 330
9 ÚJČ	18 552	17 740	812	512	167	167	133	1 161	124	787	0	250	17 392
O SSČ	155 393	90 199	65 194	34 771	364	0	30 058	49 950	17 263	22 162	0	10 524	105 443
VVI celkem	4 173 628	1 314 478	2 859 150	1 573 172	926 106	852 255	359 871	2 756 960	1 015 282	1 610 377	5 106	126 196	1 416 668

Počet zaměstnanců, mzdové prostředky a výdělky v roce 2024

Pracoviště	Průměrný přepočtený počet zaměstnanců			Prostředky na mzdy (platy) v tis. Kč			Ostatní osobní náklady v tis. Kč			Průměrný měsíční výdělek v Kč
	celkem	instituc.	mimorozp.	celkem	instituc.	mimorozp.	celkem	instituc.	mimorozp.	
a	1	2	3	4	5	6	7	8	9	10
1 ASÚ	140,61	95,78	44,83	102 131	72 771	29 359	1 630	893	738	60 528
1 FZÚ	896,90	472,77	424,13	642 595	329 481	313 114	8 882	5 194	3 689	59 705
1 MÚ	90,74	67,36	23,38	68 866	54 023	14 843	580	345	235	63 244
1 ÚI	96,65	61,70	34,95	69 439	44 682	24 757	1 661	1 223	438	59 871
1 ÚJF	196,89	137,52	59,37	122 576	84 179	38 397	1 202	696	507	51 880
1 ÚTIA	135,53	97,49	38,04	89 449	63 741	25 708	2 453	884	1 569	55 000
2 ÚFE	89,93	42,24	47,69	76 692	46 965	29 727	1 173	778	395	71 066
2 ÚFM	140,93	73,91	67,02	110 193	60 953	49 239	708	567	141	65 158
2 ÚFP	226,02	101,01	125,01	190 727	91 379	99 349	4 519	3 566	953	70 321
2 ÚPT	213,12	91,87	121,25	165 105	72 813	92 292	7 144	3 057	4 088	64 559
2 ÚTAM	78,43	54,62	23,81	51 621	38 208	13 413	1 301	708	593	54 848
2 ÚT	180,24	112,92	67,32	114 294	74 233	40 061	1 105	850	256	52 843
3 GFÚ	83,71	45,92	37,79	68 444	51 937	16 507	1 652	964	688	68 136
3 GLÚ	59,54	58,36	1,18	35 883	32 089	3 794	382	265	118	50 222
3 ÚFA	85,62	45,51	40,11	67 326	39 563	27 763	711	503	208	65 528
3 ÚGN	87,78	73,97	13,81	48 526	38 978	9 548	1 080	902	178	46 068
3 ÚH	39,36	29,53	9,83	29 720	25 483	4 237	310	272	38	62 923
3 ÚSMH	93,76	80,21	13,55	51 808	44 021	7 787	1 491	1 202	289	46 046

Tabulka 3
Strana 2

Pracoviště	Průměrný přepočtený počet zaměstnanců			Prostředky na mzdy (platy) v tis. Kč			Ostatní osobní náklady v tis. Kč			Průměrný měsíční výdělek v Kč
	celkem	instituc.	mimorozp.	celkem	instituc.	mimorozp.	celkem	instituc.	mimorozp.	
a	1	2	3	4	5	6	7	8	9	10
4 ÚIACH	66,02	45,45	20,57	39 136	28 912	10 224	727	426	301	49 399
4 ÚACH	69,07	50,65	18,42	51 514	39 770	11 744	1 599	1 210	389	62 152
4 ÚFCH JH	271,95	98,35	173,60	185 092	76 649	108 443	1 175	390	785	56 718
4 ÚCHP	142,76	90,60	52,16	101 946	64 519	37 427	1 932	910	1 022	59 509
4 ÚMCH	225,72	163,00	62,72	157 393	124 005	33 388	737	434	303	58 108
4 ÚOCHB	776,66	107,56	669,10	601 096	133 702	467 394	2 561	464	2 097	64 496
5 BFÚ	148,08	77,48	70,60	96 361	60 907	35 454	1 330	656	674	54 228
5 BTÚ	181,43	69,44	111,99	125 842	63 918	61 924	889	475	414	57 801
5 FGÚ	284,94	153,36	131,58	177 673	100 591	77 082	2 225	1 158	1 068	51 962
5 MBÚ	549,47	40,27	509,20	315 950	40 151	275 799	2 922	275	2 646	47 917
5 ÚEB	227,00	113,76	113,24	138 557	74 969	63 589	1 485	1 028	457	50 865
5 ÚEM	148,75	63,25	85,50	95 695	47 578	48 117	1 369	819	550	53 611
5 ÚMG	460,45	167,90	292,55	292 387	115 926	176 461	2 830	1 766	1 064	52 917
5 ÚŽFG	140,34	88,90	51,44	74 101	50 137	23 964	1 465	380	1 085	44 001
				0	0	0	0	0	0	
6 BC	594,54	271,91	322,63	340 984	166 679	174 305	11 173	4 116	7 057	47 794
6 BÚ	281,00	163,14	117,86	160 264	92 181	68 083	5 392	2 258	3 135	47 528
6 ÚBO	94,69	50,22	44,47	50 015	27 337	22 678	3 388	1 591	1 797	44 016
6 ÚVGZ	248,91	72,48	176,43	183 114	70 089	113 025	5 291	2 098	3 194	61 305
				0	0	0	0	0	0	
7 KNAV	95,49	78,35	17,14	52 629	38 888	13 741	3 469	1 302	2 167	45 929
7 NHÚ	67,27	43,74	23,53	55 827	35 637	20 190	4 669	1 504	3 166	69 158
7 PSÚ	49,91	30,84	19,07	31 306	19 622	11 684	2 091	787	1 304	52 270
7 SOÚ	121,59	54,43	67,16	88 554	40 888	47 665	4 841	2 542	2 299	60 691
7 ÚSP	45,15	39,11	6,04	28 087	21 679	6 407	1 891	1 579	311	51 840

Pracoviště	Průměrný přepočtený počet zaměstnanců			Prostředky na mzdy (platy) v tis. Kč			Ostatní osobní náklady v tis. Kč			Průměrný měsíční výdělek v Kč
	celkem	instituc.	mimorozp.	celkem	instituc.	mimorozp.	celkem	instituc.	mimorozp.	
a	1	2	3	4	5	6	7	8	9	10
8 ARÚB	73,71	58,83	14,88	41 908	26 064	15 845	5 189	1 817	3 372	47 379
8 ARÚ	120,63	79,71	40,92	71 410	47 837	23 573	8 180	3 670	4 510	49 331
8 HÚ	75,24	61,69	13,55	42 205	35 102	7 103	5 236	3 648	1 588	46 745
8 MÚA	72,85	34,10	38,75	45 549	27 913	17 636	3 019	1 696	1 323	52 104
8 ÚDU	72,63	60,39	12,24	40 319	32 948	7 371	4 915	1 594	3 321	46 261
8 ÚSD	59,32	47,27	12,05	36 860	28 456	8 403	3 728	1 974	1 754	51 781
9 EÚ	54,21	38,40	15,81	36 382	25 349	11 033	241	241	0	55 927
9 FLÚ	186,56	126,60	59,96	119 050	80 729	38 321	4 444	2 270	2 175	53 178
9 OÚ	35,11	32,36	2,75	23 034	21 366	1 667	793	621	172	54 670
9 SLÚ	38,09	36,29	1,80	19 967	18 633	1 333	1 077	900	177	43 683
9 ÚČL	109,73	65,17	44,56	64 877	40 659	24 218	3 396	1 396	2 000	49 270
9 ÚJČ	103,38	80,76	22,62	52 412	45 459	6 953	738	379	359	42 249
				0	0	0	0	0	0	
O KAV	67,75	67,75	0,00	43 687	43 687	0	9 716	9 716	0	53 736
O SSČ	372,76	189,94	182,82	212 599	125 315	87 284	13 679	7 576	6 103	47 528
VO1 Sekce 1–3	2 935,76	1 742,69	1 193,07	2 105 394	1 265 498	839 896	37 986	22 868	15 119	59 763
VO2 Sekce 4–6	4 911,78	1 887,72	3 024,06	3 187 121	1 378 019	1 809 102	48 490	20 453	28 037	54 073
VO3 Sekce 7–9	1 380,87	968,04	412,83	850 376	587 230	263 146	57 918	27 921	29 997	51 319
KAV	67,75	67,75	0,00	43 687	43 687	0	9 716	9 716	0	53 736
VVI celkem	9 601,17	4 788,39	4 812,78	6 355 489	3 356 062	2 999 427	158 074	78 818	79 255	55 162
AV celkem	9 668,92	4 856,14	4 812,78	6 399 177	3 399 750	2 999 427	167 790	88 535	79 255	55 152

Návrh usnesení Akademického sněmu

Akademický sněm

1. ve smyslu čl. 14 písm. d) Stanov Akademie věd ČR schvaluje (s připomínkami) předložený Závěrečný účet Akademie věd ČR za rok 2024,
2. bere se souhlasem (s připomínkami) na vědomí Zprávu o hospodaření Akademie věd ČR v roce 2024.